

Indhold

Rettelsesblad	4
Hjemmel, ikrafttræden og administration	7
Sessionsbedømmelse, karaktergivning, egnethedsvedtegning	9
Bestemmelser vedrørende sessionsundersøgelser af syn, farvesans, hørelse, sessionsprøve og angivelse af WHO-koder m.v. samt bedømmelser	12
WHO-kode – Diagnose – Vurdering og vejledning	17
Kapitel I.....	18
A00 – B99.....	18
Infektiøse, inklusive parasitære sygdomme (morbi infectiosi, morbi parasitarii inclusi)	18
Kapitel II.....	22
C00 – D09	22
Svulster (neoplasmata).....	22
Kapitel II.....	24
D10 – D48	24
Svulster (neoplasmata).....	24
Kapitel III.....	27
D50 – D89	27
Sygdomme i blod og bloddannende organer og visse sygdomme, som inddrager immunsystem	27
(morbi sanguinis et systematis haematopoietici et immunodeficientia)	27
Kapitel IV	31
E00 – E90.....	31
Endokrine og ernæringsbetingede sygdomme samt stofskiftesygdomme.....	31
(morbi systematis endocrini, nutritionis et metabolici)	31
Kapitel V	37
F00 – F99	37
Psykiske lidelser og adfærdsmæssige forstyrrelser (inklusive psykiske udviklingsforstyrrelser) (Morbi mentis).....	37
Kapitel VI	43
G00 – G99.....	43
Sygdomme i nervesystemet (morbi systematis nervosi)	43
Kapitel VII	48
H00 – H59	48
Sygdomme i øje og øjenomgivelser (morbi oculi et adnexorum).....	48

Kapitel VIII	52
H60 – H95	52
Sygdomme i øre og brystformede knogle (morbi auris et processus mastoidei)	52
Kapitel IX	55
I00 – I99.....	55
Sygdomme i kredsløbsorganer (morbi organorum circulationis)	55
Kapitel X	60
J00 – J99.....	60
Sygdomme i åndedrætsorganer (morbi organorum respirationis)	60
Kapitel XI	64
K00 – K93.....	64
Sygdomme i fordøjelsesorganer (morbi organorum digestionis)	64
Kapitel XII	69
L00 – L99.....	69
Sygdomme hud og underhud (morbi cutis et subcutis)	69
Kapitel XIII	72
M00 – M99.....	72
Sygdomme knogler, muskler og bindevæv (morbi ossium, musculorum et telae conjunctivae)	72
Kapitel XIV	82
N00 – N99	82
Sygdomme i urin og kønsorganer (morbi organorum urogenitalium)	82
Kapitel XVI	86
P00 – P96.....	86
Sygdomme, der opstår omkring fødselsperioden (morbi perinatales)	86
Kapitel XVII	88
Q00 – Q99.....	88
Medfødte misdannelser og kromosomanomalier (maleformationes congenitae et anomaliae chromosomales)	88
Kapitel XVIII	97
R00 – R99	97
Symptomer og abnorme fund ikke klassificeret andetsteds (symptomata et conditiones male definitae non alibi classificati)	97
Kapitel XIX	101
S00 – T98	101

Læsioner, forgiftninger og visse andre følger af ydre påvirkninger (traumata, veneficia sive injuriae)	101
Kapitel XIX	110
T00 – T98	110
Læsioner, forgiftninger og visse andre følger af ydre påvirkninger (traumata, veneficia sive injuriae)	110
Kapitel XXI	117
Z00 – Z99	117
Faktorer af betydning for sundhedstilstand og kontakter med sundhedsvæsen.....	117

**Sessionsbedømmelse af Værnepligtige
Rettelsesblad**

KODER	DIAGNOSER m.v.	RETTET
	Hjemmel, ikrafttræden og administration.	april 2008
	Sessionsbedømmelse - Karaktergivning - Egnethedsvedtegning.	april 2008
	Bestemmelser vedrørende sessionsundersøgelser af syn, farvesans, hørelse, sessionsprøve og angivelse af WHO-koder m.v. samt bedømmelser.	april 2008
A00 - B99	Infektiøse, inklusive parasitære sygdomme (morbi infektiosi, morbi parasitarii inclusi).	april 2008
C00 - D09	Svulster (neoplasmata).	april 2008
D10 - D48	Svulster (neoplasmata).	april 2008
D50 - D89	Sygdomme i blod og bloddannende organer og visse sygdomme, som inddrager immunsystem (morbi sanguinis et systematis haematopoietici et immunodeficientia).	april 2008
E00 - E90	Endokrine og ernæringsbetingede sygdomme samt stofskiftesygdomme (morbi systematis endocrini, nutritionis et metabolici).	september 2018
F00 - F99	Psykiske lidelser og adfærdsmæssige forstyrrelser (inklusive psykiske udviklingsforstyrrelser) (morbi mentis).	september 2018
G00- G99	Sygdomme i nervesystemet (morbi systematis nervosi).	september 2018

H00 - H59	Sygdomme i øje og øjenomgivelser (morbi oculi et adnexorum).	april 2008
H60 - H95	Sygdomme i øre og den brystformede knogle (morbi auris et processus mastoideus).	april 2008
I00 - I99	Sygdomme i kredsløbsorganer (morbi organorum circulationis).	april 2008
J00 - J99	Sygdomme i åndedrætsorganer (morbi organorum respirationis).	september 2018
K00 - K93	Sygdomme i fordøjelsesorganer (morbi organorum digestionis).	april 2008
L00 - L99	Sygdomme i hud og underhud (morbi cutis et sub-cutis).	april 2008
M00 - M99	Sygdomme i knogler, muskler og bindevæv (morbi ossium, musculorum et telae conjunctivae).	november 2011
N00 - N99	Sygdomme i urin- og kønsorganer (morbi organorum urogenitalium).	april 2016
P00 - P96	Sygdomme, der opstår omkring fødselsperioden (morbi perinatalis).	april 2008
Q00 - Q99	Medfødte misdannelser og kromosomanomalier (maleformationes congenitae et anomaliae chromosomales).	september 2018
R00 - R99	Symptomer og abnorme fund ikke klassificeret andetsteds (symptomata et conditiones male definitae non alibi classificati).	marts 2015
S00 - S99	Læsioner, forgiftninger og visse andre følger af ydre	september 2018

	påvirkninger (traumata, veneficia sive injuriae).	
T00 - T98	Læsioner, forgiftninger og visse andre følger af ydre påvirkninger (traumata, veneficia sive injuriae).	april 2008
Z00 - Z99	Faktorer af betydning for sundhedstilstand og kontakter med sundhedsvæsen.	juli 2013

Hjemmel, ikrafttræden og administration

Forsvarsministeriets Personalestyrelse

”Sessionsbedømmelse af Værnepligtige” er udstedt i henhold til værnepligtslovens § 17 og trådte i kraft den 30. januar 1995. ”Sessionsbedømmelse af Værnepligtige” er ved kgl. Anordning nr. 36 af 18. januar 1995 undtaget fra indførelse i Lovtidende A, men optages i det foreliggende løsbladssystem. ”Sessionsbedømmelse af Værnepligtige” udgives og ajourføres af Forsvarsministeriets Personalestyrelse. Publikationen sendes til en række myndigheder inden for ministerområdet (Beredskabsstyrelsen og Militærnægteradministrationen), m.fl.”

Jfr. Værnepligtslovens § 8 træffes sessionens afgørelser af sessionslederen og sessionslægen i fællesskab. Ved afgørelser om en persons egnethed til værnepligtstjeneste er sessionslægens indstilling afgørende ved manglende enighed. Ved andre afgørelser er sessionslederens indstilling afgørende ved manglende enighed.

Tvivelsspørgsmål om fortolkning af ”Sessionsbedømmelse Af Værnepligtige” forelægges Forsvarsministeriets Personalestyrelse.

Sessionsbedømmelse, karaktergivning, egnethedsvedtegning

SESSIONSBEDØMMELSE - KARAKTERGIVNING - EGNETHEDSVEDTEGNING

1. SESSIONSBEDØMMELSE:

For hver endeligt bedømt værnepligtig fastsætter sessionen en egnethedsprofil, der er en sammenfatning af karakterer (skala 0 - 5) i kategorierne a - g. Sessionslægen fastsætter karakteren i den enkelte kategori på basis af modtagne lægeattester eller andre udtalelser, sessionsprøver, den værnepligtiges subjektive anbringender og objektiv undersøgelse. Kategorierne a - g omhandler følgende diagnoser/tilstande:

- a. Helbredsmangler, der væsentligst omfatter ryggens sygdomme.
- b. Helbredsmangler, der væsentligst omfatter overextremiteternes sygdomme.
- c. Helbredsmangler, der væsentligst omfatter underextremiteternes sygdomme.
- d. Øvrige helbredsmangler.
- e. Synsevne.
- f. Høreevne.
- g. Sessionsprøveresultat

For hver helbredsmangel m.v., der registreres i kategorierne a - g noteres den tilsvarende bogstav-talkode i henhold til Sessionsbedømmelse af Værnepligtige, hvis grundlag er WHO's sygdomsklassifikation.

Karakterer for de enkelte helbredsmangler eller tilstande, der registreres, fastsættes på grundlag af karakterer og vejledning i Sessionsbedømmelse af Værnepligtige. I tilfælde, hvor helbredsmangler ikke er opført i fortegnelsen, fastsættes karakteren efter sessionslægens skøn.

2. KARAKTERGIVNING:

- 5: Ingen helbredsmangler, der medfører nedsættelse af funktionsevnen.
- 4: Helbredsmangler, der medfører ringe funktionsnedsættelse og ingen hensyntagen.
- 3: Helbredsmangler, der medfører nogen funktionsnedsættelse, som for visse helbredsmanglers vedkommende kræver en hensyntagen, der begrænser den værnepligtiges anvendelighed.
- 2: Helbredsmangler, der medfører væsentlig funktionsnedsættelse, som for visse helbredsmanglers vedkommende kræver en hensyntagen, der begrænser eller udelukker den værnepligtiges anvendelighed.
- 1: Helbredsmangler eller tilstande, der medfører meget væsentlig funktionsnedsættelse, som forhindrer den pågældendes anvendelighed til værnepligtstjeneste.
- 0: Helbredsmangler eller tilstande, der medfører uegnethed til værnepligtstjeneste.

Hvis flere helbredsmangler inden for samme kategori har indbyrdes forstærkende virkning, *kan* hovedkarakteren for kategorien af sessionslægen skønnes lavere end den enkelte karakter. I andre tilfælde anvendes den laveste karakter i kategorien som hovedkarakter.

Hvis helbredsmangler i flere kategorier har indbyrdes forstærkende virkning, *kan* hovedkarakteren i en af kategorierne af sessionslægen sættes lavere end den laveste i de berørte kategorier.

- I kapitlerne vedrørende diagnosegrupper angives i søjlen "vurdering" det karakterspænd vurderingen af en given diagnose som oftest vil medføre. En højeste karakter i parentes, f. eks. 0 – (4) angiver, at diagnosen normalt medfører uegnet, men kan i særlige velbegrundede tilfælde medføre egnethed.
- At en diagnosekode markeres med § angiver at vurderingen af helbredsmanglen ved sessionsbedømmelsen er strengere end ved forsvarets basishelbreds krav for fastansatte.
- At en diagnosekode markeres med * angiver at vurderingen af helbredsmanglen ved sessionsbedømmelsen er mildere end ved forsvarets basishelbreds krav for fastansatte.

3. EGNETHEDSVEDTEGNINGER:

Egnet:

Vedtegningen gives til værnepligtige, hvis laveste karakter i kategori a, c eller g er 4. Karakterer i kategorierne b, d, e eller f skal være mindst 3.

Begrænset egnet:

Vedtegningen gives til værnepligtige, hvis karakterer i kategori a eller c er 3. Karaktererne i kategorierne b, d eller f er 2.

Uegnet:

Vedtegningen gives til værnepligtige, hvis karakterer i kategori a eller c er 2 eller derunder. Karakterer i kategori b, d, e eller f er 1 eller 0. Karakter i kategori g er 3 eller derunder.

**Bestemmelser vedrørende
sessionsundersøgelser af syn,
farvesans, hørelse, sessionsprøve og
angivelse af WHO-koder m.v. samt
bedømmelser**

**BESTEMMELSER VEDRØRENDE SESSIONSUNDERSØGELSER
AF SYN, FARVESANS, HØRELSE, SESSIONSPRØVE OG ANGIVELSE
AF WHO-KODER M.V. SAMT BEDØMMELSER (1 - 5)**

<p>1. BEDØMMELSE AF VÆRNE-PLIGTIGES SYN¹</p> <p>A SYNSPRØVE Synsstyrken måles som afstandssyn efter Snellens princip. Synsstyrken angives for hvert øje som en brøk, hvor tæller er afstand til tavlen, og nævner er nummeret på den nederste linie, der kan læses med højst 1/3 fejl. Synsstyrker angivet ved decimalbrøk kan omregnes til almindelig brøk ².</p> <p>Ved mistanke om simulation kan den værnepligtige henvises til øjenlæge. Det skal påses, at den værnepligtige ikke søger at bedre sin synsstyrke ved sammenknibning af øjet. Ved forskel på brille- og kontaktlinsestyrke er det brillestyrken, der skal lægges til grund for karaktergivningen.</p> <p>B VURDERING AF SYNSSTYRKE</p> <table border="0"> <thead> <tr> <th>Karakter</th> <th>Visus</th> <th>Korrektion</th> <th></th> </tr> <tr> <td></td> <td>bedste -</td> <td>dårligste</td> <td>øje</td> </tr> </thead> <tbody> <tr> <td>5</td> <td>6/9</td> <td>6/9</td> <td>uden</td> </tr> <tr> <td>4</td> <td>6/9</td> <td>6/9</td> <td>med</td> </tr> <tr> <td>3</td> <td>6/12</td> <td>6/24</td> <td>+ / -</td> </tr> <tr> <td>1</td> <td>6/12</td> <td>6/36</td> <td>+ / -</td> </tr> <tr> <td>0</td> <td colspan="3">Ringere end synskarakter 1.</td> </tr> </tbody> </table> <p>¹). Vurdering af synsstyrke: Sessionsbedømmelse af Værnepligtige: Kapitel VII side 3, 4 og 5 og nærværende bestemmelser spalte 1 side 1.</p>	Karakter	Visus	Korrektion			bedste -	dårligste	øje	5	6/9	6/9	uden	4	6/9	6/9	med	3	6/12	6/24	+ / -	1	6/12	6/36	+ / -	0	Ringere end synskarakter 1.			<p>2. 2.0 = 6/3 1.33 = 6/4.5 1.0 = 6/6 0.6 = 6/10 0.5 = 6/12 0.4 = 6/15 0.3 = 6/20 0.2 = 6/30 0.1 = 6/60</p> <p>1. BEDØMMELSE AF VÆRNE-PLIGTIGES FARVESANS</p> <p>Ved undersøgelsen anvendes farvesanstavler. Resultatet registreres på bedømmelseskortet, men farvesansen indgår ikke i egnethedsprofilen og influerer således ikke på den værnepligtiges egnethed, men på visse funktioner i forsvaret.</p> <p>3. BEDØMMELSE AF VÆRNE-PLIGTIGES HØRELSE</p> <p>A AUDIOMETERPRØVE Grundlaget for hørekarakteren er audiometri med luftledningsteknik på følgende frekvenser: 0,5, 1, 2, 3, 4, 6 og 8 KHz.</p> <p>Screening foretages med en signalstyrke på 20 decibel (db). Hvis denne styrke ikke høres på den pågældende frekvens, prøves en styrke som med sikkerhed forventes hørt. Herefter reduceres styrken med 5 db. ad gangen. Den svagest hørte tone noteres. Ved karaktervurderingen er i særlig grad lagt vægt på de informationsbærende frekvenser - 2, 3 og 4 KHz. Ved mistanke om simulation kan den værnepligtige henvises til ørelæge.</p>
Karakter	Visus	Korrektion																											
	bedste -	dårligste	øje																										
5	6/9	6/9	uden																										
4	6/9	6/9	med																										
3	6/12	6/24	+ / -																										
1	6/12	6/36	+ / -																										
0	Ringere end synskarakter 1.																												

B VURDERING AF HØRETAB

Der skelnes ikke mellem høretab som følge af lidelser i høreopfattende organer (labyrinth, hørenerve og centrale hørebaner- eller centre (perceptiv hørenedsættelse eller nervedøvhed) og høretab, som alene skønnes at være følger efter lidelser i øregang, trommehinde, knoglekæde og/eller labyrinthinduer. Høretab vurderes efter nedenstående regler med karakterer fra 5 til 0.

Hørekarakter 5:

Normal screening ved 20 db.

Hørekarakter 4:

Højst et høretab på 25 db. på begge øren for de informationsbærende frekvenser

Højst 25 db for 2, 3 og 4 KHz

Højst 30 db for 1 KHz

Højst 35 db for 6 KHz

Højst 40 db for 0,5 KHz

Højst 45 db for 8 KHz

Hørekarakter 3:

Bedste øre: Højst et høretab som angivet ved hørekarakter 4.

Dårligste øre:

Højst 35 db for 2, 3 og 4 KHz

Højst 40 db for 1 KHz

Højst 55 db for 6 KHz

Højst 60 db for 0,5 KHz

Højst 65 db for 8 KHz

Hørekarakter 2:

Bedste øre: Højst et høretab som angivet ved hørekarakter 4.

Dårligste øre:

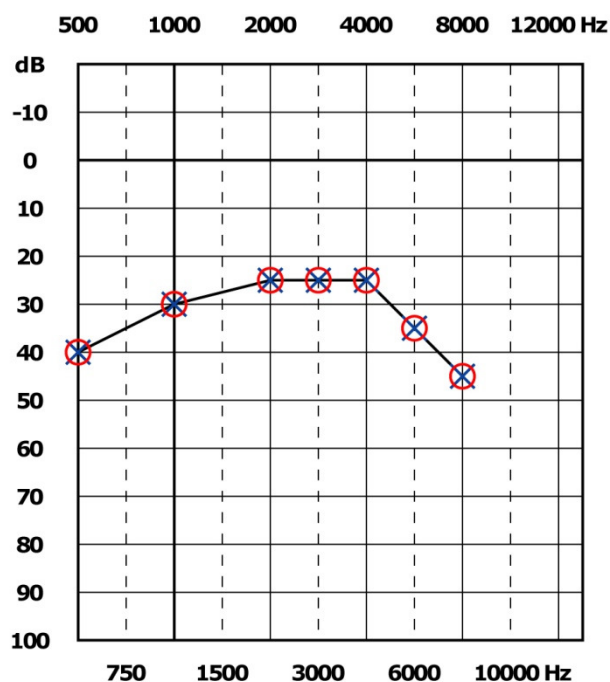
Højst 45 db for 1, 2, 3 og 4 KHz

Højst 65 db for 0,5 KHz

Hørekarakter 1 og 0:

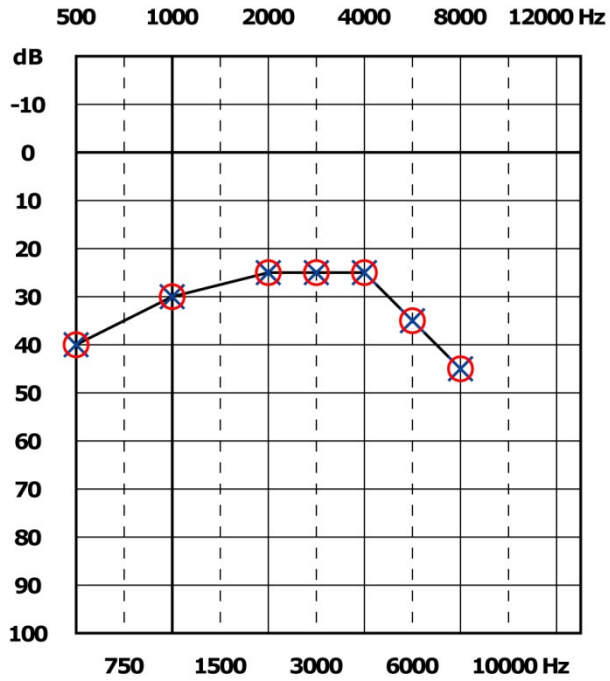
Høretab større end ved hørekarakter 2.

Hørekarakter 4:

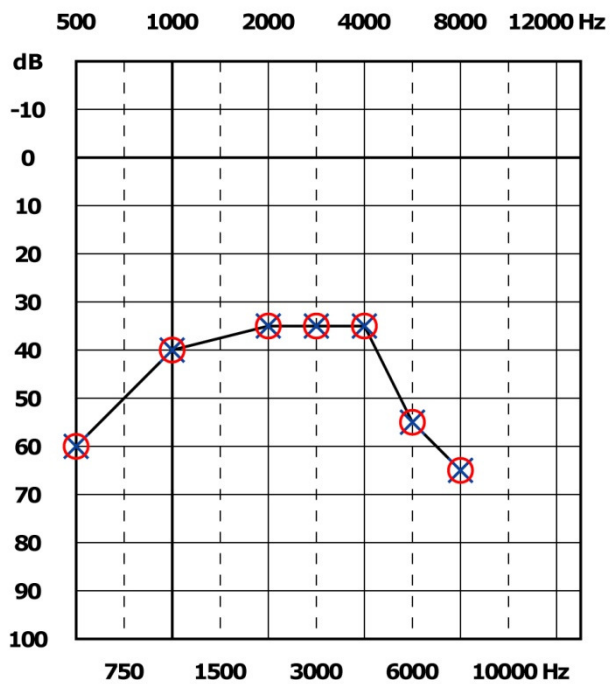


Hørekarakter 3:

Bedste øre

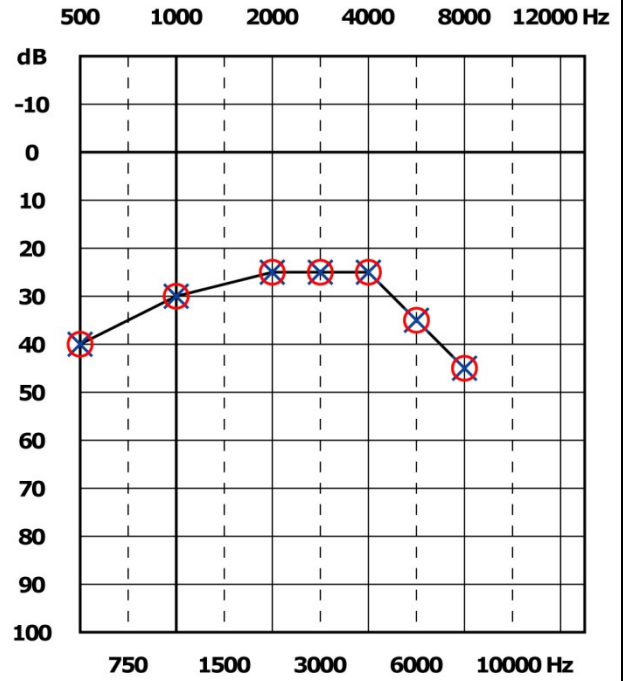


Dårligste øre

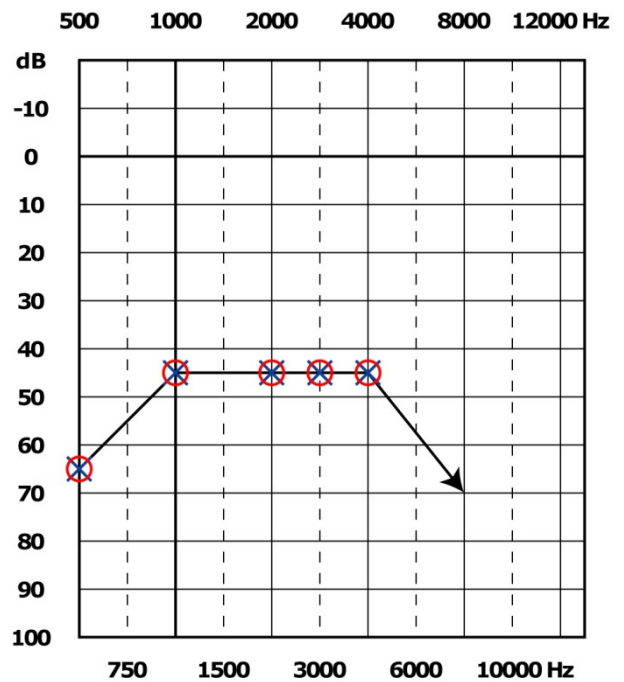


Hørekarakter 2:

Bedste øre



Dårligste øre



<p>3. Vurdering af øresygdomme: Sessionsbedømmelse af Værnepligtige: Kapitel VIII side 1 - 3.</p> <p>4. BEDØMMELSE AF SESSIONSPRØVE- RESULTATET ⁴</p> <p>Hvis sessionslægen skønner, at en værnepligtig forsætligt har undladt at løse opgaver eller har løst et for hans uddannelsesniveau ringe antal, kan sessionslægen til de øvrige sessionsmedlemmer indstille en skønsmæssig vurderet sessionsprøvekarakter, eller sessionslægen kan give indstilling om, at den værnepligtige pålægges at møde på fornyet session til opgaveløsning igen.</p> <p>4. Vurdering af prøveresultater m. v.: Sessionsbedømmelse af Værnepligtige: Kapitel V side 7 og kapitel XXI side 1.</p> <p>5. WHO-KODE - DIAGNOSE - VURDERING - VEJLEDNING ⇒</p>	
--	--

WHO-kode – Diagnose – Vurdering og vejledning

Kapitel I

A00 – B99

**Infeksiøse, inklusive parasitære
sygdomme (morbi infectiosi, morbi
parasitarii inclusi)**

WHO-kode	Diagnose	Vurdering	Vejledning
A04	Bakterielle tarminfektioner (infectiones bacteriales intestinales aliae).	0 - 4	
A04.6	Tarmkatar forårsaget af <i>Yersinia enterocolitica</i> (enteritis per <i>Yersinia enterocolitica</i>).	0 - 4	<i>Yersinia</i> ledsygdom: M03.
A08	Tarminfektioner forårsaget af virus (infectiones intestinales virales).	0 - 4	
A15	Tuberkulose i åndedræts-organer, bakteriologisk og histologisk verificeret (tuberculosis organorum respirationis, per bacteriologiam et histologiam confirmata).	0	Følgetilstande efter tuberkulose: B90.
A16	Tuberkulose i åndedrætsorganer, ikke bakteriologisk eller histologisk verificeret (tuberculosis organorum respirationis, per bacteriologiam sive histologiam non confirmata).	0	Følgetilstande efter tuberkulose: B90.
A18	Tuberkulose i andre organer (tuberculosis organorum aliorum).	0	Følgetilstande efter tuberkulose: B90.
A46	Rosen (erysipelas).	0 - 4	

WHO-kode	Diagnose	Vurdering	Vejledning
A48	Andre bakterielle sygdomme, som ikke er klassificeret andetsteds (morbi bacterici alii, non alibi classificati).	0 - 4	
A49	Bakteriel infektion uden angivelse af lokalisation (infectio bacterialis, loco non indicato).	0 - 4	
A86	Viral hjernebetændelse uden specifikation (encephalitis viralis non specificata).	0 - 4	Følger efter viral hjernebetændelse: B94. Afhængig af lokalisation og hyppighed.
B00	Herpes simplex infektioner (infectiones herpes simplex).	0 - 4	
B07	Virale vorter (verrucae virales).	0 - 4	
B15	Akut leverbetændelse A (hepatitis A acuta).	0 - 4	Overstået A-virus infektion.
B16	Akut leverbetændelse B (hepatitis B acuta).	0 0 - 4	Overstået B-virus infektion <i>uden</i> anti HBsAg. Overstået B-virus infektion <i>med</i> anti HBsAg.
B17	Anden akut viral leverbetændelse (hepatitis acuta viralis alia).	0 - (4)	
B18	Kronisk viral leverbetændelse	0 - (4)	
B23 §	Akut human immundefekt virus (HIV) sygdom.	0 - 3	
B24	AIDS	0	

	(acquired immuno deficiency syndrome) uden specifikation (AIDS non specificata).		
B35	Hudsvamp (dermatophytosis).	0 - 4	
B58	Toksoplasmose (toxoplasmosis).	0 - 4	
B90	Følger efter tuberkulose (sequelae tuberculosis).	0 0 - 4 0 - 4 0 - 4	Tilfælde med nedsat lungefunktion og/eller henfald. Tilfælde, der tidligere er sufficient kemoterapeutisk behandlet. Andre tilfælde uden tegn på aktivitet. Ophelet primærkompleks, inaktivt i mere end 5 år. Tuberkulose: A15 - A18.
B91	Følger efter polio (sequelae poliomyelitidis).	0 - 4	Afhængig af grad og lokalisation.
B92	Følger efter spedalskhed (sequelae lepra).	0 - 4	Inklusive nervedegeneration. Anden nervedegeneration: G62.
B94	Følger efter andre og ikke specificerede infektiose og parasitære sygdomme (sequelae morbi infectiosi et parasitarii alii).	0 - 4	Inklusive følger efter viral hjernebetændelse. Viral hjernebetændelse uden specifikation: A86.
B99	Andre og ikke specificerede infektiose sygdomme (morbi infectiosi alii et non specificati).	0 - 4	

Kapitel II

C00 – D09

Svulster (neoplasmata)

WHO-kode	Diagnose	Vurdering	Vejledning
C00 – D09			<p>Alle aktive maligne lidelser giver karakteren 0.</p> <p>Efter afsluttet behandling af maligne lidelser fra relevant specialafdeling kan gives kar. 0-4 efter konkret vurdering.</p> <p>Seqvelae efter tidligere behandlet malign lidelse vurderes konkret i forhold til tjenestens krav.</p>

Kapitel II

D10 – D48

Svulster (neoplasmata)

WHO-kode	Diagnose	Vurdering	Vejledning
D10	Godartet svulst i læbe, mundhule og svælg (neoplasma benignum labii, cavi oris et pharyngis).	0 - 4	
D12	Godartet svulst i tyktarm, endetarm og endetarmsåbning (neoplasma benignum coli, recti, ani et canalis analis).	0 - 4	Inklusive arvelige tyktarmspolypper.
D13	Godartet svulst i andre og dårligt definerede dele af fordøjelses-systemet (neoplasma benignum systematis digestivi, partes aliae et male definitae).	0 - 4	
D16	Godartet svulst i knogle og ledbrusk (neopl. benignum ossis et cartilaginis articuli).	0 - 4	Afhængig af lokalisation og arbejdsevne.
D18	Godartet svulst i blodkar og lymfekar (haemangioma, lymphangioma).	0 - 4	Godartede grupper af lymfeblærer (lymphangiomatosis cystica benigna), afhængig af lokalisation.
D19	Andre godartede svulster i bindevæv (neoplasmata benigna aliud telae conjunctivae).	0 - 4	
D32 §	Godartet svulst i hjernehinder (neopl. benign. meningum).	0 - 4	Afhængig af operationsresultat.
D33	Godartet svulst i hjerne og andre dele af centralnervesystem	0 - 4	Godartet svulst i blod- og lymfekar: D18.

WHO-kode	Diagnose	Vurdering	Vejledning
	(neoplasma benignum cerebri et systematis nervosi centralis, partes aliae).		Godartet svulst i hjernebinder: D32.
D34 §	Godartet svulst i skjoldbruskkirtel (neoplasma benignum glandulae thyreoideae).	0 - 4	
D35	Godartet svulst i anden og ikke specificeret endokrin kirtel (neoplasma benignum glandulae endocrinae aliae et non specificatae).	0 - 4	
D36	Godartet svulst med anden og ikke specificeret lokalisering (neoplasma benignum loco alio et non specificato).	0 - 4	
D45	Øget dannelse af røde blodlegemer (polycythaemia vera).	0 -(4)	Familier polycytæmi: D75.
D48	Svulster af usikker og ukendt karakter med andre eller ikke specificerede lokaliseringer (neoplasma naturae incertae sive ignotae loco alio sive non specificato).	0 - 4	

Kapitel III D50 – D89

**Sygdomme i blod og bloddannende organer og visse sygdomme, som inddrager immunsystem
(morbi sanguinis et systematis haematopoietici et immunodefecientia)**

WHO-kode	Diagnose	Vurdering	Vejledning
D50	Jernmangelanæmi (anaemia sideropenica).	0 - 4	
D51	Anæmi forårsaget af vitamin B ₁₂ mangel (anaemia e deficientia vitamini B ₁₂).	0 - 4	
D58	Andre arvelige blodmangler ved henfald af røde blodlegemer (anaemiae haemolyticae hereditariae aliae).	0	Inklusive anæmi forårsaget af sfærocytose og elliptocytose. Gulsot uden specifikation: R17.
D59	Erhvervet blodmangel ved henfald af røde blodlegemer (anaemia haemolytica acquisita).	0 - 4	Gulsot uden specifikation: R17.
D66	Hæmofili A (arvelig mangel på faktor VIII) (haemophilia A (factor VIII)).	0	
D67	Hæmofili B (arvelig mangel på faktor IX) (haemophilia B (factor IX)).	0	
D68	Andre koagulationsdefekter (defectus coagulationis alius).	0 0 - 4	Tilfælde med kliniske symptomer. Andre tilfælde.
D69	Purpurfarve og andre tilstande med blødningstendens (purpura et aliae conditiones haemorrhagicae).	0 - 4	
D69.0	Allergisk purpurfarve	0	Tilfælde hos voksne.

	(purpura allergica (Henochs-Schönleins purpura)).	0 - (4)	Tilfælde hos børn med nefritis eller/og nefrose i akut fase.
		0 - 4	Tilfælde hos børn uden nefritis eller/og nefrose og uden recidiv.
D69.6	Blodplademangel uden specifikation (thrombocytopenia non specificata).	0	Aktuelt tilfælde.
		0 - 4	Tidligere tilfælde.
D70	Manglende hvide blodlegemer (agranulocytosis).	0	
D72	Andre forstyrrelser i hvide blodlegemer (alii morbi leucocytorum).	0	
D73	Sygdomme i milt (morbi lienis).	0 - 4	Medfødte misdannelser af milten: Q89.0. Miltlæsion: S36.0.
D75	Andre sygdomme i blod og bloddannende organer (alii morbi sanguinis et systematis haematopoietici).	0 - 4	Inklusive familiær øget dannelse af røde blodlegemer (polycythaemia familiaris). Polycythaemia vera: D45.
D80	Immundefekt med overvejende antistofmangel (immunodeficientia cum imprimis vitiis immunoglobulinorum).	0 - (4)	
D83	Almindelige immundefekt tilstande med forskellige manifestationer (immunodeficientia variabilis communis).	0 - (4)	
D86	Betændelsesproces med vævs-gendannelse	0	Tilfælde med symptomer inden for de sidste 3 år.

D89	(sarcoidosis). Andre forstyrrelser i immunapparat, som ikke kan klassificeres andetsteds (alii morbi immunosystematis non alibi classificati).	0 - 4 0 - 4	Tilfælde uden symptomer, herunder røntgenologiske forandringer inden for de sidste 3 år. Fjernelse af milt: D73.0
-----	---	--------------------	--

Kapitel IV

E00 – E90

**Endokrine og ernæringsbetingede
sygdomme samt stofskiftesygdomme
(morbi systematis endocrini,
nutritionis et metabolici)**

WHO-kode	Diagnose	Vurdering	Vejledning
E03 §	Anden nedsat aktivitet i skjoldbruskkirtel (hypothyroidismus alius).	0 - (4)	Inklusive medfødt nedsat aktivitet i skjoldbruskkirtel. Hvis medicinsk velkompenseret.
E04	Ugiftig, diffus eller knudeforstørrelse af skjoldbruskkirtel (struma alia non toxica (diffusa sive nodosa)).	0 0 - 4	Tilfælde med kompression af luftrør. Andre tilfælde.
E05	Forhøjet stofskifte (thyreotoxicosis).	0 0 - 2	Tilfælde, der kræver behandling. Andre tilfælde.
E07	Andre sygdomme i skjoldbruskkirtel (morbi alii glandulae thyreoideae).	0 - 4	
E10	Sukkersyge, insulinkrævende (diabetes mellitus ex insulino dependens).	0	
E11	Sukkersyge, ikke insulinkrævende (diabetes mellitus non ex insulino dependens).	0 - 4	Velreguleret på motion og kost, samt ingen comorbiditet.
E16	Andre sygdomme i bugspytkirtlens indre sekretion (dysfunctiones secretionis internae pancreatis).	0 - 4	
E20	Nedsat aktivitet i biskjoldbruskkirtel (hypoparathyroidismus).	0	
E21	Øget aktivitet og andre sygdomme i biskjoldbruskkirtel (hyperparathyroidismus et morbi	0 0 - 4	Tilfælde, der behandles medikamentelt. Tilfælde efter succesfuld kirurgisk

	glandulae parathyreoi-deae alii).		intervention.
E22	Øget aktivitet i hypofyse (hyperfunctio glandulae pituitariae).	0	Cushing's sygdom: E24.
E23	Nedsat aktivitet af hypofyse og andre sygdomme i hypo-fyse (hypopituitarismus et alii morbi hypophysarii).	0 0 - 4	Tilfælde, der kræver vedvarende behandling inkl. diabetes insipidus. Andre tilfælde. Prader-Willis syndrom: Q87.1.
E23.6	Fedme, små kønsorganer og vækstforstyrrelse (dystrophia adiposogenitalis).	0 0 - 4	Organisk læsion af hypofyse-hypothalamusregion. Andre tilfælde.
E24	Øget påvirkning af glukokortikoider (syndroma Cushing).	0	Anden øget aktivitet i hypofyse: E22.
E25	Viriliserende og feminiserende binyrebarkhormonoverproduktion (syndroma adrenogenitalis).	0	Inklusive tilfælde med medfødt enzymdefekt.
E27	Andre binyresygdomme (morbi alii glandulae suprarenalis).	0	Cushing's sygdom: E24.
E27.1	Binyrebark insufficiens (morbus Addison).	0	
E28.2	Polycystisk ovariesyndrom (PCO)	0 - 4 0	Afhængig af symptomer, sværhedsgrad, behandling og evt. co-morbiditet Ved medikamentel behandling
E29	Sygdom i testiklens funktion (dysfunctio testicularis).	0 - (4) 0 0 - 4	Tilfælde, der kræver vedvarende behandling. Andre tilfælde med ændring af sekundære køns karakterer. Andre tilfælde. Klinefelters syndrom: Q98.

E31	Funktionssygdom i flere endokrine kirtler (dysfunctio poly-glandularis endocrina).	0 0 - 4	Tilfælde, der kræver vedvarende behandling. Andre tilfælde.
E34	Andre sygdomme i internt udskillende kirtler (morbi alii systematis endocrini).	0 - 4	
E34.3	Dværgvækst (nanismus).	0 0 - 4	Højde under 155 cm. Andre tilfælde.
E34.4	Konstitutionel kæmpevækst (gigantismus constitutionalis).	0 - 4	
E41	Muselmenneske som følge af underernæring (marasmus malnutritionis).	0 0 - 4	Tilfælde med nedsat arbejdsevne. Andre tilfælde. Følger efter underernæring eller mangeltilstande: E64. Spinkel, undervægt: Z00.
E64	Følger efter underernæring eller mangeltilstande (seqv. malnutritionis et alterius deficientiae nutritionis).	0 0 - 4	Tilfælde med nedsat trænbarhed. Andre tilfælde. Inklusive følger efter D-vitaminmangel. Muselmenneske: E41. Spinkel, undervægt: Z00.
E66	Fedme (adipositas).	0 2 - 4	Tilfælde med nedsat arbejdsevne og/eller nedsat trænbarhed. Andre tilfælde. Gastric bypass – se Z 98.0
E70.0	Arvelig aminosyrestofskifte-defekt (phenylketonuria).	0	Efter konkret vurdering og udtalelse fra Kennedy Institutet
	PKU uden følger og uden behov for diætiske forholdsregler	0 - 3	

E73	Laktoseintolerans (intolerantia lactosis).	0 0 - 4	Svære symptomer med lav klinisk tærskelværdi. Andre tilfælde. Glutenintolerans: K90.0
E74	Andre sygdomme i kulhydratstofskiftet (morbi metabolici carbonhydratis alii).	0 - 4	Sukkersyge: E10 - E11. Laktoseintolerans: E73.
E74.8	Specificeret sygdom i kulhydratstofskiftet (glucosuria renalis).	0 - 4	.Sukker i urin: R81.
E75	Sygdomme i sfingolipidstof-skiftet og andre lipidaflej-ringssygdomme (morbi metabolici sphingo-lipoidici et lipidosi alii).	0 - 4	
E78	Sygdomme i lipoproteinstof-skiftet og andre lipidæmier (morbi metabolici lipoproteini et lipid-aemiae alii).	0 - 4	Sfingolipidstofskiftesygdomme: E75.
E78.0	Hyperkolesterolemie (hypercholesterolaemia).	0 - 4	
E78.3	Familiær forhøjelse af fedtpartikler i blod (hyperchylomikron-aemia).	0	
E78.5	Forhøjet blodfedt uden specifikation (hyperlipidaemia non specificata)	0 0 - 4	Tilfælde med vedvarende behandling. Andre tilfælde.
E80	Sygdomme i porfyrin- og bilirubin-stofskiftet (porphyria et disordines metabolici bilirubini).	0 - 4	Medfødte misdannelser i huden: Q82.

E80.0	Familiær erythropoietisk porfyri.	0 - 4	
E80.4	Øget mængde galdefarvestof i blod (Gilbert-Meulengracht).	0 - 4	Gulsot uden specifikation: R17.
E84	Cystisk fibrose (fibrosis cystica (mucoviscidosis)).	0	
E87	Andre sygdomme i vand-, e-lektrolyt- og syre-basebalance.	0 - 4	
E88	Andre stofskiftesygdomme (morbi alii metabolici).	0 - 4	
E88.0	Sygdom i α -proteinstofskiftet (hypo- α_1 -antitrypsinaemia).	0	
E89	Endokrine sygdomme og stofskiftesygdomme efter operation eller andet indgreb (morbi systematis endocrini et metabolici postchirurgici et postprocedurales).	0 - 4	
E90	Sygdomme i ernæring og stofskifte ved sygdom klassificeret andetsteds (morbi nutritionis et metabolici in morbo alibi classificato).	0 - 4	

Kapitel V F00 – F99

Psykiske lidelser og adfærdsmæssige forstyrrelser (inklusive psykiske udviklingsforstyrrelser) (Morbi mentis)

WHO-kode	Diagnose	Vurdering	Vejledning
F06	Andre psykiske lidelser som følge af hjerneskade eller hjernedysfunktion eller af legemlig sygdom (disordines mentales aliae e damno et dysfunctione cerebri sive morbo physicali).	0 - (4)	Beror på en konkret vurdering af tilstandens sværhedsgrad
F07	Personligheds- og adfærdsstyrrelser som følge af sygdom, skade eller dysfunktion af hjerne (disordines personalitatis et morum e morbo, damno et dysfunctione cerebri).	0 - (4)	Beror på en konkret vurdering af tilstandens sværhedsgrad
F10	Psykiske lidelser og adfærdsstyrrelser som følge af alkoholbrug (disordines mentales ex uso alcoholi).	0 0 - 4	Tidligere og nuværende tilfælde. Tidligere <i>forbigående</i> tilfælde. Afhængig af en konkret vurdering, dog mindst 12 måneders abstinens.
F11- F19	Psykiske lidelser og adfærdsstyrrelser som følge af brug af rusmidler andre end alkohol.	0 0 - 4	Tidligere og nuværende tilfælde. Tidligere <i>forbigående</i> tilfælde. Afhængig af konkret vurdering, dog mindst 12 måneders abstinens.
F20	Skizofreni (schizophrenia).	0	Paranoid personlighedsstruktur: F60. Skizoid personlighedsstruktur: F60. Ængstelig (evasiv) personlighedsstruktur: F60.
F21	Skizotypisk sindslidelse (disordo schizotypica).	0	
F23	Akutte og forbigående sindslidelser (psychoses acutae et transitoriae).	0 0 - 4	Tilfælde med varighed mere end 6 måneder Andre tilfælde.
F25	Skizo-afektive sindslidelser (psychoses schizoactivae).	0	
F28	Anden ikke organisk sindssygdom (psychosis non-organica typus alius).	0	Inklusive grænsepsykose.

F29	Ikke organisk sindslidelse uden specifikation (psychosis non organica non specificata).	0 0 - 4	Tilfælde med varighed over 2 år Andre tilfælde
F30	Manisk enkeltepisode (mania).	0	
F31	Bipolar affektiv sindslidelse, manio-depressiv psykose (psychosis affectiva typus bipolaris).	0 0 - 2	Tilfælde, der kræver vedvarende behandling. Andre tilfælde.
F32	Depressiv enkeltepisode (depressio mentis).	0 - 4	Afhængig af symptomernes alvor og varighed.
F39	Affektiv sindslidelse eller tilstand uden specifikation (disordo affectivus non specificatus).	0 - 4	Berer på en konkret vurdering, afhængig af symptomernes alvor og varighed
F40	Fobiske angsttilstande (disordines anxiosi phobici).	0 - 4	Afhængig af symptomernes alvor og varighed.
F41	Andre angsttilstande (disordines anxiosi alii).	0 - 4	Afhængig af symptomernes alvor og varighed.
F42	Tvangsforestilling-tvangshandlingstilstand (disordo obsessiva-compulsivus).	0 - 4	Afhængig af symptomernes alvor og varighed.
F43	Reaktioner på svær belastning, tilpasningsreaktioner (reactio e traumate gravi, reactiones maladaptivae).	0 - 4	Betydelige tilpasningsvanskeligheder ved værnepligtstjeneste. Inklusive shock. Shock ikke klassificeret andetsteds: R57. Problemer i forbindelse med socialt miljø: Z60. Herunder posttraumatisk stress disorder. PTSD
F44	Dissociative tilstande eller forstyrrelser (konversionstilstande) (disordines dissociativi (conversiones)).	0 - 4	Afhængig af symptomernes alvor og varighed.
F45	Legemliggjorte tilstande (disordines somatoformes).	0 - 4	Afhængig af symptomernes alvor og varighed.
F48	Andre nervøse tilstande (disordines neurotici alii).	0 0 - 4	Tilfælde med varighed over 2 år og med indvirkning på arbejds- og tilpasningsevne. Andre tilfælde. Inklusive psykisk besvimelse.

F50	Spiseforstyrrelser (disordo alimentarii)	0 - 4	Spiseforstyrrelser afhængig af grad og forløb.
F51	Ikke organiske søvnforstyrrelser (disordines somni non organici).	0 - 4	Søvnløshed, indsovningsbesvær, afbrudt søvn behandlet regelmæssigt med Circadin, melatonin =0 Søvnforstyrrelser: G47. Uimodståelig søvntrang og muskelspændingstab: G47.4.
F55	Misbrug af ikke afhængigheds- skabende stoffer (abusus sub- stantiarum non ependiferorum).	0 - 4	
F60	Specifikke forstyrrelser af per- sonlighedsstruktur (disordines personalitatis specificati).	0	Inklusive paranoid personlighedsstruktur, skizoid personlighedsstruktur og ængstelig (evasiv) personlighedsstruktur. Skizofreni: F20. Skizotypisk sindslidelse: F21.
F63	Sygelige vane- og impulshand- linger (consuetudines et impul- siones pathologicae).	0 - 4	
F64	Kønsidentitetsforstyrrelser (disordines identitatis sexualis).	0 - 4	
F65	Seksuelle afvigelser (perversioner) (disordines praeferentis sexualis).	0 0 - 4	Tilfælde med psykiske komplikationer. Andre tilfælde.
F66	Psykologiske og adfærdsmæssi- ge forstyrrelser forbundet med den seksuelle udvikling og orien- tering (disord. ment. associaticum evolutione et orientatione sexuali).	0 - 4	Afhængig af graden.
F68	Andre forstyrrelser af personlig- hedsstruktur og adfærd i voksen- alder (disordines alii personalitatis et morum adultae).	0 - 4	Herunder psykisk udbygning af legemlige symptomer.
F69	Forstyrrelse af personligheds- struktur og adfærd i voksenalder uden specifikation (disordo personalitatis et morum adultae non specificatus).	0 0 - 4	Tilfælde af længere varighed, herunder umodenhed. Andre tilfælde.

F70	Mental retardering (åndssvaghed) i lettere grad (retardatio mentalis levis).	0 1 2 3 4 5	Bedømmelsen afhængig af prøveresultater eller anden dokumentation: 0 løste opgaver. 1 - 15 løste opgaver. 16 - 21 løste opgaver. 22 - 27 løste opgaver. 28 - 34 løste opgaver. 35 - 78 løste opgaver. Adfærdsforstyrrelser (indlærings- og koncentrationshæmmede): F91. Ordblindhed: R48. Få løste opgaver uden åndssvaghed: Z01. Bevidst simulant: Z76.5.
F80	Specifikke udviklingsforstyrrelser af tale og sprog (disordines specificati evolutionis dicendi et loquendi).	0 2 - 4	Svære tilfælde af forstyrrelse i sprogartikulation, sprogudtryk og sprogopfattelse m. v. Andre tilfælde. Taleforstyrrelser ikke klassificeret andetsteds: R47.
F81	Specifikke udviklingsforstyrrelser af skolefærdigheder (disordines specificati evolutionis facultatum scholasticarum).	0 0 - 4	Svære tilfælde af specifik læse-, stave-, regneforstyrrelse m. v. Andre tilfælde.
F82	Specifik udviklingsforstyrrelse af motoriske færdigheder (disordo evolutionis functionis motorica specificus).	0 - 4	Afhængig af sværhedsgrad.
F83	Blandet udviklingsforstyrrelse af specifikke færdigheder (disordo evolutionis functionum specificarum mixtus).	0 - 4	
F84	Svære mentale udviklingsforstyrrelser (disordines evolutionis pervasi).	0	Inklusive svigtende kontakt med eller vedvarende distance til andre mennesker (autisme) (E. Bleuler). Skizofreni: F20. Taleforstyrrelser ikke klassificeret andetsteds: R47.
F84.5	Aspergers sygdom.	0 - (4)	Mental udviklingsforstyrrelse, beslægtet med infantil autisme.
F89	Psykisk udviklingsforstyrrelse uden specifikation	0	Psykisk udviklingshæmning uden anden diagnose – f.eks. STU-udd.,

			Grennesmindeskoler og lign.
F90	Sygeligt forstærket muskelaktivitet (hyperkinetisk forstyrrelse) (disordines hyperchinetici).	0 - 4	Fumlere-tumlere. Afhængig af symptomernes alvor og varighed.
F90.0	Forstyrrelse af aktivitet og opmærksomhed	0 - 4	ADHD, ADD, o. lign. – lette tilfælde efter ophør behandling op til karakter 4
		0	Fortsat behandling og øvrige tilfælde
F91	Adfærdsforstyrrelser (disordines morum).	0 - 4	Indlærings- og koncentrationshæmmede.
F92	Blandede adfærds og følelsesmæssige forstyrrelser	0 - 4	
F95	Tic (disordines spasmi involuntarii).	0 - 4	Abnorme ufrivillige bevægelser: R25.
F95.2	Kombineret vokale og multiple motoriske tic-forstyrrelser (Gilles de la Tourettes syndrom).	0 - 3	Afhængig af symptomer, grad og comorbiditet.
F98	Andre adfærdsmæssige og emotionelle forstyrrelser opstået i barndom eller opvækst (disordines alii emotionis et morum in infantive adolescentia orti).	0 - 4	Herunder ikke-organisk ufrivillig vandladning eller ufrivillig ekskretafgang, bevægelsesstereotyper, stammen m. v. Urininkontinens uden specifikation: R32
F99	Psykisk lidelse eller forstyrrelse, som ikke er specificeret på anden måde (disordo mentalis non aliter specificatus).	0 - 4	

Kapitel VI

G00 – G99

Sygdomme i nervesystemet (morbi systematis nervosi)

WHO-kode	Diagnose	Vurdering	Vejledning
G00	Hjernehindebetændelse forårsaget af bakterie (meningitis bacterialis).	0 - 4	
G11	Medfødt arvelig manglende bevægelseskoordination og lammeelse af halvdelen af kroppen (ataxia et paraplegia hereditaria).	0	Arvelige og årsagsupåviselige sygdomme i perifere nerver: G60. Hjerneskode: G80. Gangbesvær og mobilitetsforstyrrelser: R26.
G12	Rygmarvsmuskelsvind og beslægtede syndromer (atrophia musculorum spinalis et syndromata relata).	0	
G20	Rystelammelse (paralysis agitans (Parkinson)).	0	Abnorme ufrivillige bevægelser: R25.
G24	Ændret muskelspænding (dystonia).	0 - 4	Afhængig af sværhedsgrad. Hjerneskode (medfødt): G80.
G25	Andre ekstrapyramidale sygdomme og bevægeforstyrrelser (alii morbi extrapyrimidales et motorii).	0 - 4	Inklusive familiær (essentiell) rysten. Rysten uden specifikation: R25.1.
G31	Andre degenerative sygdomme i nervesystemet ikke klassificeret andetsteds (alii morbi degenerativi systematis nervosi non alibi classificati).	0 - 4	Inklusive Leigh's sygdom: Tilbagegang af psykomotorisk udvikling, kramper, irritabilitet, gråd, ukoordineret gang og demens. Afhængig af sværhedsgrad.
G35	Dissemineret sklerose (sclerosis disseminata).	0 – (4)	Afhængig af sværhedsgrad

G40 *	Epilepsi (epilepsia).	0	Tilfælde med anfald inden for de sidste 2 år trods behandling.
		0	Tilfælde uden anfald og med behandlingsophør inden for de sidste 2 år.
		0 - 3	2 års symptomfrihed uden antiepileptisk medicin efter neurokirurgisk resektion af fokus i tindingelap.
		0 - 4	Tilfælde uden anfald og uden behandling inden for de sidste 2 år. Besvimelse og falden i afmagt: R55. Feberkrampe og universelle kramper uden specifikation: R56.
G43	Migræne (hemicrania).	0 - 4	
G44	Andre hovedpine sygdomme (syndromata cephalalgiae alia).	0 - 4	
G47	Søvnforstyrrelser (disordines somni).	0 - 4	Med CPAP-behandling uanset hvor rask og velfungerende personen er = 0 (G 47.3) Uimodståelig søvntrang: G47.4. Psykogen søvnforstyrrelse: F51.
G51	Sygdomme i ansigtets bevægelsesnerve (disordines nervi facialis (VII)).	0 - 4	
G54	Sygdomme i nerverod og nervefletværk (morbi radicum et plexuum nervorum).	0 - 4	Nerve- eller nerverodlidelse: M54.
G56	Sygdom i enkelt nerve i arm (mononeuropathia membri superioris).	0 - 4	
G60	Arvelige og årsagsupåviselige sygdomme i perifere nerver	0 - 4	F.eks. Charcot-Marie-Tooth's sygdom

	(neuropathia hereditaria et idiopathica).		
G61	Betændelses nervedegeneration (polyneuropathia inflammatorica).	0 - 4	Guillain-Barrés syndrom m. fl.
G62	Andre degenerative nerveforandringer end betændelsesfunktionsnedsættelse (polyneuropathiae aliae).	0 0 - 4	Varighed mere end ét år og/eller med bestående lammelser. Andre tilfælde.
G71	Primære muskelsygdomme (morbi musculorum primarii).	0 - 4	Inklusive fremadskridende muskelforstyrrelse (dystrophia musculorum progressiva). Medfødt muskelforstyrrelse: G71.2.
G71.2	Medfødt muskelforstyrrelse (dystrophia musculorum congenita).	0	
G80	Hjerneskode hos små børn (paralysis cerebri infantilis).	0 - 3	Inklusive medfødt hjerneskode. Åndssvaghed: F70. Minimal brain damage (fumlere-tumlere): F90. Adfærdsforstyrrelse (indlærings- og koncentrationshæmmet): F91. Medfødt arvelig lammelse af halvdelen af kroppen med øget muskelspænding (ordentligvis ben): G11. Ordblind: R48. Afhængig af sværhedsgrad
G81	Halvsidig lammelse (hemiplegia).	0 - 3	Hjerneskode (medfødt og hos små børn): G80. Afhængig af sværhedsgrad.
G82	Lammelse af begge ben og alle fire lemmer (paraplegia et tetraplegia).	0	Inklusive lammelse med øget muskelspænding. Hjerneskode (medfødt og hos små børn):

			G80. Voldelig læsion af rygmarv uden specifikation: T09.3.
G83	Andre sygdomme med lammelser (morbi paralytici alii).	0 - 4	
G90	Sygdomme i selvbestemmende nervesystem (morbi systematis nervosi autonomici).	0 - 4	Inklusive Horners syndrom. Besvimelse og falden i afmagt: R55.
G91	Erhvervet vand i hovedet (hydrocephalus acquisitus).	0	Inklusive opererede tilfælde. Medfødt vand i hovedet: Q03.
G93	Andre sygdomme i hjerne (morbi cerebri alii).	0 - 4	
G94	Andre sygdomme i hjerne ved sygdomme klassificeret andetsteds (morbi cerebri alii in morbis alibi classificatis).	0 - 4	
G95	Andre sygdomme i rygmarv (morbi alii medullae spinalis).	0 - 4	
G98	Andre sygdomme i nervesystem ikke klassificeret andetsteds (morbi alii systematis nervosi non alibi classificati).	0 - 4	

Kapitel VII

H00 – H59

Sygdomme i øje og øjenomgivelser (morbi oculi et adnexorum)

WHO-kode	Diagnose	Vurdering	Vejledning
H10	Betændelse i øjets bindehinde (conjunctivitis).	0 - 4	
H10.5	Øjelåg - bindehindebetændelse (blepharconjunctivitis).	0 - 4	
H15	Sygdomme i øjets senehinde (morbi sclerae).	0 - 4	
H16	Hornhindebetændelse (keratitis).	0	Gentagne eller sværere tilfælde, inklusive hornhindetransplanterede.
		0 - 4	Andre tilfælde.
H17	Ar og uklarhed i øjets hornhinde (cicatrix et opacitas corneae).	0 - 4	Afhængig af synsstyrken.
H18	Andre sygdomme i øjets hornhinde (morbi alii corneae).	0 - 4	
H18.6	Erhvervet keglehornhinde (keratoconus acquisitus).	0 - 4	Klinisk vurdering, øjenlægeundersøgt. Medfødt keglehornhinde: Q13.4
H20	Betændelse i regnbuehinde og strålelegeme (iridocyclitis).	0 - 4	
H26	Andre former for grå stær end den aldersbetingede (cataracta alia).	4 0 - (4)	Stationær zonulær grå stær. Andre tilfælde, inklusive begyndende grå stær, samt grå stær, der skyldes læsion af øje. Konkret vurdering. Medfødt grå stær: Q12.0. samme vurdering.
H30	Betændelse i øjets årehinde og nethinde (chorioretinitis).	0 - 4	

H31	Andre sygdomme i øjets årehinde (morbi alii chorioideae).	0 - 4	
H33 §	Nethindeløsning (amotio retinae).	0	Uanset resultat af eventuel operation. Inklusive nethindespaltning og nethindecyste.
H35	Andre sygdomme i øjets nethinde (morbi alii retinae).	0 - 4	
H35.5 §	Pigmentdegeneration af nethinden (retinitis pigmentosa (dystrophia retinae hereditaria)).	0	
H40	Grøn stær (glaucoma).	0	
H42	Grøn stær ved sygdomme klassificeret andetsteds (glaucoma in morbis alibi classificatis).	0	
H43	Sygdomme i øjets glaslegeme (morbi corporis vitrei).	0 - 4	
H46	Betændelse i synsnerve (neuritis nervi optici).	0 - 4	Aktuelle eller tidligere tilfælde. Afhængig af observationstid og restsymptomer.
H47	Andre sygdomme i synsnerve og synsbane (morbi alii nervi optici et tractus optici).	0 0 - 4	Atrofi af synsnerve. Andre tilfælde afhængig af synsstyrken.
H49	Skelen ved lammelse af øjenmuskulatur (strabismus paralyticus).	0 - 4	Afhængig af synsstyrken.
H50	Andre former for skelen end skelelammelse (strabismus alius).	0 - 4	Afhængig af synsstyrken.
H51	Andre forstyrrelser i samssynsfunktion (aliae anomaliae motuum)	0 - 4	Afhængig af synsstyrken.

	binocularum).		
H52	Forstyrrelser i brydning og indstilling af øjets optik (anomaliae refractionis et accommodationis).	0 - 4	Afhængig af synsstyrken.
H53.2	Dobbeltsyn (diplopia).	0 - 4	Afhængig af synsstyrken.
H53.4	Synsfeltdefekter	0 - 4	
H53.6	Natteblindhed (hemeralopia).	0 - 4	Ægte natteblindhed giver 0
H54	Blindhed og svagsyn (amaurosis et amblyopia).		Afhængig af synsstyrken.
H55	Uvilkaarlige og andre uregelmæssige øjenbevægelser (nystagmus et alii motus inaequales oculi).	0 - 4	Afhængig af synsstyrken
H57	Andre sygdomme i øje og øjenomgivelser (alii morbi oculi et adnexorum).	0 - 4	

Kapitel VIII

H60 – H95

**Sygdomme i øre og brystformede
knogle (morbi auris et processus
mastoidei)**

WHO-kode	Diagnose	Vurdering	Vejledning
H60	Betændelse i ydre øre (otitis externa).	0 - 4	Inklusive øregangseksem.
H61	Andre sygdomme i ydre øre (morbi alii auris externae).	0 - 4	
H65	Mellemørebetændelse uden pusdannelse (otitis media non purulenta).	0 - 4	
H66	Mellemørebetændelse med pusdannelse og uden specifikation (otitis media purulenta et non specificata).	0	Tilfælde med vedvarende sekretion inden for det sidste år.
		0 - 4	Andre tilfælde.
H68	Betændelse og tillukning af det eustakiske rør (otosalpingitis et occlusio tubae auditoriae (Eustachii)).	0 - 4	
H70	Betændelse i den brystformede knogle og beslægtede sygdomme (mastoiditis et morbi relati).	0	Tilfælde med trommehindedefekt og vedvarende sekretion inden for det sidste år.
		0 - 3	Radikalopererede tilfælde, der efter operationen har været uden recidiv eller sekretion i mindst 2 år.
		0 - 4	Andre tilfælde.
H71	Perlesvulst i mellemøre (cholesteatoma auris media).	0	Opererede tilfælde uden recidiv inden for de sidste 2 år.
		0 - 4	Tilbagevendende perlesvulst: H95.0
H72	Hul i ørets trommehinde (perforatio membranae tympani).	0	Tilfælde uden sekretion.
		0 - 3	Tilfælde med trommehindetransplantation.

H80	Stigbøjleforkalkning (otosclerosis).	0 0 - 4 0 - 4	Ukompliceret og normal hørelse Efter operation og med normal hørelse afhængig af operationens forløb m.m.(sygehusoplysninger/lægeudtalelse skal foreligge)
H81	Forstyrrelser i ligevægtssans (morbi functionis organi vestibularis).	0 - 4	Inklusive Ménière's svimmelhed. Svimmelhed uden specification: R42.
H90, H91 og H93.3	Høretab	0 - 4	Inklusive medfødt døvhed. Hørekarakter gives i henhold til: Bestemmelser vedrørende sessionsundersøgelser og sessionsbedømmelser side 2 - 3.
H93	Andre øresygdomme ikke klassificeret andetsteds (morbi alii auris non alibi classificati).	0 - 4	
H93.1	Susen for ørene (tinnitus).	0 - 4	Afhængig af tilstandens indflydelse på høreevnen.
H95	Sygdomme i øre og brystformede knogle efter indgreb ikke klassificeret andetsteds (morbi postprocedurales auris et processus mastoidei non alibi classificati).	0 - 4	
H95.0	Tilbagevendende perlesvulst i operationskavitet (cholesteatoma recidivans cavi post mastoidectomiam).	0	

Kapitel IX

I00 – I99

Sygdomme i kredsløbsorganer (morbi organorum circulationis)

WHO-kode	Diagnose	Vurdering	Vejledning
I00 - I01	Gigtfeber med eller uden hjertesygdom (febris rheumatica sine morbo cordis).	0 - 4	Efter konkret vurdering
I05	Reumatiske sygdomme i venstre for- hjertekammerklap (morbi valvulae mitralis rheumatici).	0 - (4)	Ikke reumatiske sygdomme i venstre for- hjertekammerklap: I34.
I09	Andre reumatiske hjertesygdomme (morbi cordis rheumatici alii).	0 - (4)	
I10 §	Blodtryksforhøjelse af ukendt årsag (hypertensio arterialis essentialis).	0	Tilfælde, der kræver vedvarende og mere intensiv behandling
		0 - 4	Andre tilfælde.
I28	Andre sygdomme i lungekar (morbi alii vasorum pulmonis).	0 - (4)	Lokaliseret udvidelse af lungearterie (aneurisme).
I30	Akut betændelse i hjertesæk (pericarditis acuta).	0 - 4	Afhængig af forløb og komplikationer.
I33	Pludselig og gradvis udvikling af betændelse i indre hjertehinde (endocarditis acuta et subacuta).	0 - 4	Afhængig af forløb og komplikationer. Hjertehindebetændelse ved gigtfeber: I01.
I34	Ikke reumatiske sygdomme i venstre for- hjertekammerklap (morbi valvulae mitralis non rheumatici).	0 - (4)	Reumatiske sygdomme i venstre for- hjertekammerklap: I05.
I35	Ikke reumatiske sygdomme i aortaklapper (morbi valvulae aortae non rheumatici).	0 - (4)	Inklusive forsnævring og insufficiens.

I40	Akut betændelse i hjertemusku- latur (myocarditis acuta).	0 - 4	
I42	Sygdom i hjertemuskulatur (cardiomyopathia).	0	
I44	Overledningsblok og venstresidigt grenblok (dissociatio atrioventricu- laris et rami sinistri).	0 - (4)	Afhængig af type, symptomer og efter konkret vurdering
I45	Andre ledningsforstyrrelser i hjerte (dissociationes cordis aliae).	0 - 4	Inklusive Adams-Stokes' sygdom.
I45.6	Hjertebanken (syndroma praeex- citationis (Wolf-Parkinson-White syndrom)).	0 - 4	12 måneders recidivfrihed efter radiofrekvens - kateterablation uden recidiv af tidligere Δ- tak.
		0 - (4)	Andre tilfælde.
I46.0	Hjertestop med vellykket gen- oplivning (institutio cordis).	0 - 4	Afhængig af komplikationer. Hjertebetinget shock: R57.0.
I47	Anfaldsvis hjertebanken (tachycardia paroxysmatica).	0 - (4)	Hyppige, langvarige eller komplicerede tilfælde. Focuspåvist hjertebanken: I47.0 - I47.2, I48. Abnorm hjerterytme: R00.
I47.0	Anfaldsvis hjertebanken (reentry) (arrhythmia atrio-ventricularis nodalis paroxysmatica (AV nodal reentry tachycardi)).	0 - 4	Efter konkret vurdering og efter 12 måneders recidivfrihed efter radiofrekvens – kateterablation samt andre tilfælde
I47.1	Anfaldsvis hjertebanken med focus i forkammer (tachycardia supraventricularis paroxysmatica).	0 - 4	Efter konkret vurdering og efter 12 måneders recidivfrihed efter radiofrekvens – kateterablation samt andre tilfælde
I47.2	Anfaldsvis hjertebanken med focus i hjertekammer	0 - 4	Efter konkret vurdering og efter 12 måneders recidivfrihed efter radiofrekvens

	(tachycardia ventricularis paroxysmatica).		– kateterablation samt andre tilfælde
I48	Flimren og flagren af hjertets forkamre (fibrillatio et fluctuatio atriorum).	0 - 4	Inklusive ekstraslag med focus i: Forkamre, før-hjertekammer knuden og hjertekammer.
I49	Andre forstyrrelser i hjerterytmie (arrhythmiae cordis aliae).	0 - 4	Uspecificeret langsomt/hurtigt hjerteslag: R00.
I51	Komplikationer og dårligt definerede hjertesygdomme (complicationes et morbi cordis male definiti).	0 - 4	Reumatisk hjertesygdom: I01, I05 og I09.
I60 §	Blødning i hjernehinde (hæmorrhagia subarachnoidalis).	0 - (4)	Inklusive opererede tilfælde. Følger efter karsygdom i hjerne (blødning): I69.
I61	Hjerneblødning	0 - (4)	
I63	Nedsat- ophævet blodcirkulation i hjerne (infarctus cerebri).	0 - (4)	Følger efter karsygdom i hjerne: I69.
I69	Følger efter karsygdom i hjerne (sequelae morbi cerebrovascularis).	0 - (4)	Inklusive følger efter blødning i hjernehinde/nedsat - ophævet blodcirkulation i hjerne (I60, I63).
I70	Åreforkalkning (arteriosclerosis).	0 - 4	Afhængig af primærlidelsen.
I72	Andre lokaliserede arterieudvidelser (aneurisma aliud).	0 - (4)	Inklusive opererede tilfælde. Andre sygdomme i øjets nethinde (arterieudvidelse): H35. Andre sygdomme i lungekar (arterieudvidelse): I28. Blødning i hjernehinde: I60. Andre medfødte misdannelser i perifere kar: Q27.

173	Andre sygdomme i perifere kar (morbi alii vasorum periphericorum).	0 - 4	Inklusive Raynaud's symptomkompleks.
180	Årebetændelse (phlebitis et thrombophlebitis).	0 - 4	Komplikationer efter infusion, transfusion og injektion: T80.1.
183	Åreknuder i benene (varices venarum extremitatum inferiorum).	0 - 4	Tilfælde med hudforandringer.
184	Hæmorrhoider (tumores haemorrhoidales).	0 - 4	
185	Åreknuder på spiserør (varices oesophagi).	0 - (4)	
186	Åreknuder med anden lokalisation (varices venarum localisatione alia).	0 - 4	
195	Lavt blodtryk (hypotensio arterialis).	0 - 4	Hjerteshock: R57.0.
199	Andre og ikke specificerede sygdomme i kredsløb (morbi alii et non specificati systematis circulationis).	0 - 4	

Kapitel X

J00 – J99

Sygdomme i åndedrætsorganer (morbi organorum respirationis)

WHO-kode	Diagnose	Vurdering	Vejledning
J01	Akut bihulebetændelse (sinuitis acuta).	0 - 4	Kronisk bihulebetændelse: J32.
J30	Høfeber og allergisk snue (rhinitis vasomotorica et allergica).	0 - 4	Kun meget svære tilfælde med helårshøfeber - intractable ved behandling med lokalmidler og antihistaminika kan medføre uegnethed
J31	Kronisk næsekatar, næsesvælgkatar og svælgkatar (rhinitis, nasopharyngitis et pharyngitis chronica).	0 - 4	Hyppigt tilbagevendende/ eller tilfælde, der kræver vedvarende behandling kan medføre uegnethed. Høfeber og allergisk snue: J30.
J32	Kronisk bihulebetændelse (sinuitis chronica).	0 - 4	Obs. tilfælde, der har krævet operativt indgreb inden for de sidste 2 år. Akut bihulebetændelse: J01.
J34	Andre sygdomme i næse og bihuler (morbi alii nasi et sinuum nasi).	0 - 4	
J34.2	Skæv næseskillevæg (deviatio septi nasi).	0 - 4	Medfødt skæv næseskillevæg: Q67.
J37	Kronisk strubehovedkatar og luftrørskatar (laryngitis et laryngotracheitis chronica).	0 - 4	Hyppigt tilbagevendende tilfælde eller tilfælde, der kræver vedvarende behandling kan medføre uegnethed .
J40	Bronkit uden specifikation (bronchitis non specificata).	0 - 4	
J42	Kronisk bronkit uden specifikation (bronchitis chronica non specificata).	0 - 4	Bronkit uden specifikation: J40. Astma: J45.
J43	Udvidelse af lunger	0 - 4	Tilfælde med nedsat lungefunktion nedsætter

J45	(emphysema pulmonum). Astma (asthma bronchiale).	0 0 - 4	egnetheden. Nylige anfald samt ved nødvendig anfaldsbehandling og ved anstrengelsesudløste symptomer Astma medfører normalt 0. Efter ophør med anfaldsmedicin kræves ét års observationsfase. Ved minimale symptomer og kun behov for forebyggende behandling 0-4, afhængig af årsag og sværhedsgrad. Forebyggende inhalationsbehandling med binyrebark med stabil dosis og uden anfald 1 år = EGNET Supplerende forebyggende medicin herudover tabl. Singulair = 0
J93	Luft i lungehinde (pneumothorax).	0 0 - 4 0 - 4	Spontan luftansamling, inklusive opererede tilfælde. Luftansamling efter læsion: S27.0 Enkeltstående tilfælde efter 3 år, hvis der foreligger fuld restitution og udredning incl. CT-scanning har dokumenteret fravær af bullae. Tilstrækkeligt med udredning af lungesygdomme og CT-scanning m. udelukkelse af bullae i akutstadiet. Ny CT-scan efter 3 års symptomfrihed IKKE nødvendig hvis bullae udelukket ved 1. CT-scan. Ved gentagne tilfælde efter kirurgisk intervention med tilfredsstillende resultat (oversyning af det afficerede område og verifikation ved CT-scanning)

J98	Andre åndedrætssygdomme (morbi alii organorum respira- tionis).	0 - 4	
-----	---	-------	--

Kapitel XI

K00 – K93

Sygdomme i fordøjelsesorganer (morbi organorum digestionis)

WHO-kode	Diagnose	Vurdering	Vejledning
K00 – K07 *	Forstyrrelser i tænders udvikling og frembrud. Kompromitteret tyggefunktion og mere udtalt caries. Smertetilstande i funktionshindrende grad.	0 - 4	
K14	Sygdomme i tunge (morbi linguae).	0 - 4	
K20	Betændelse i spiserøret (oesophagitis).	0 - 4	
K21	Tilbageløb fra mavesæk til spiserør (reflux gastro-oesophagealis).	0 - 4	
K22	Andre sygdomme i spiserør (morbi oesophagi alii).	0 - 4	
K25	Mavesår (ulcus ventriculi).	0 - 4	Obs: Klinisk og bakteriologisk (heliobacter pylori) rask efter sufficient antibiotisk behandling.
K26	Sår på tolvfingertarm (ulcus duodeni).	0 - 4	
K29	Mavekatar (gastritis et duodenitis).	0 - 4	
K40	Lyskebrok (hernia inguinalis).	0 0 - 4	Bestående brok. Opererede tilfælde.
K41	Lårbrok (hernia femoralis).	0 - 4	

K42	Navlebrok (hernia umbilicalis).	0 - 4	Medfødt bugvægsdefekt med fremfald af bugindhold: Q79.
K43	Bugvægsbrok i operationsår (hernia ventralis).	0 - 4	
K44	Brok i mellemgulv (hernia diaphragmatica).	0 - 4	Bestående brok - afhængig af symptomer samt andre tilfælde. Medfødt brok i mellemgulv: Q79.
K45	Anden form for bugvægsbrok (hernia abdominalis alia).	0 - 4	Inklusive midtliniebrok.
K50*	Betændelsesagtig lidelse i tyndtarm (morbus Crohn).	0 - (4)	
K51*	Tyktarmsbetændelse med sår (colitis ulcerosa).	0 - (4)	
K52	Andre ikke infektiøse betændelsestilstande i mavesæk og tarm (gastroenteritis alia et colitis alia non infectiosa).	0 - 4	Nedsat optagelse af næringsstoffer fra tarm: K90.
K52.2	Ikke infektiøse allergisk- og ernæringsbetingede mave- og tarmbetændelsestilstande (gastroenteritis et colitis allergica et dietetica non infectiosa).	0 - 4	Anafylaktisk shock ved fødevareallergi og intolerans: T78. Allergi over for penicillin: Z88.
K56	Tarmslyng uden oplysning om brok (ileus paralyticus et obstructio intestinalis hernia non indicata).	0 - 4	
K58	Nervøs tyktarm (colon irritabile).	0 - 4	Afhængig af varighed, sværhedsgrad og behandling.

K59	Andre forstyrrelser i tarmfunktion (funktio laesa alia intestini).	0 - 4	Tilfælde, der kræver vedvarende diæt eller anden behandling.
K60	Revne og rift i og omkring endetarm (fissura et fistula ani et regionis rectalis).	0 - 4	
K61	Byld ved og omkring endetarm (abscessus ani et regionis rectalis).	0 - 4	
K66	Andre sygdomme i bughinde (morbi alii peritonei).	0 - 4	
K70	Alkoholisk leversygdom (morbus hepatis alcoholicus).	0 - 4	Tilfælde med bestående nedsat leverfunktion vil normalt medføre 0.
K71	Giftig leversygdom (morbus hepatis toxicus).	0 - 4	Tilfælde med bestående nedsat leverfunktion vil normalt medføre 0.
K73	Kronisk leverbetændelse ikke klassificeret andetsteds (hepatitis chronica non alibi classificata).	0 - 4	Tilfælde med bestående nedsat leverfunktion vil normalt medføre 0.
K74	Bindevævsdannelse i lever og skrumpelever (fibrosis et cirrhosis hepatis).	0	
K76	Andre leversygdomme (morbi hepatis alii).	0 - 4	Alkoholisk leversygdom: K70. Giftig leversygdom: K71.
K85	Akut betændelse i bugspytkirtel (pancreatitis acuta).	0 - 4	Inklusive den alkoholisk betingede. Kronisk betændelse i bugspytkirtel: K86.
K86	Andre sygdomme i bugspytkirtel (morbi alii pancreatis).	0 - 4	Kronisk betændelse i bugspytkirtel
K90	Nedsat optagelse af næringsstoffer	0 - 4	Sprue, gluteninduceret: K90.0.

K92	fra tarm (malabsorptio intestini). Andre sygdomme i fordøjelses- system (morbi alii organorum digestionis).	0 - 4	Lactoseintolerans: E73.
-----	---	-------	-------------------------

Kapitel XII

L00 – L99

Sygdomme hud og underhud (morbi cutis et subcutis)

WHO-kode	Diagnose	Vurdering	Vejledning
L00	Stafylokokbetinget hudbetændelse med grov afskalning (dermatitis exfoliativa staphylococcica).	0 - 4	
L02	Bylder i hud (abscessus, furunculus et carbunculus cutis).	0 - 4	Hårrede: L05.
L05	Hårrede over haleben (cystis pilonidalis).	0 - 4	Fortsat bylledannelse eller sekretion vil normalt medføre 0.
L13	Andre former for blæreudslet (dermatitis bullosa alia).	0 - 4	
L20	Atopisk eksem (atopisk dermatitis).	0 - 4	Børneeksem: L20.0.
L21	Fedt hud (dermatitis seborrhoica).	0 - 4	
L23	Allergisk kontakteksem (dermatitis contactus allergica).	0 - 4	Allergisk kontakteksem forårsaget af metal: L23.0. Giftigt kontakteksem: L24. Allergi uden specifikation: T78.
L24	Giftigt kontakteksem (dermatitis contactus toxica).	0 - 4	Herunder krom- og nikkeleksem
L30	Andre former for hudbetændelse (dermatitis alia).	0 - 4	
L40	Psoriasis (psoriasis).	0 - 4	Allergisk kontakteksem: L23, L23.0.
L50	Nældefeber (urticaria).	0 - 4	Væskeansamling i struben (Quincke): T78.3. Mastcelleophobning i hud: Q82.2.

L51	Mangeformet rødme (erythema multiforme).	0 - 4	Inklusive mangeformet rødme med blærer (Stevens-Johnson's sygdom).
L60	Sygdomme i negle (morbi unguium).	0 - 4	Medfødte misdannelser i huddækket (inklusive negle): Q84.
L63	Hårfald (alopecia areata).	0 - 4	
L66	Hårtab med ardannelse (alopecia cum cicatrice).	0 - 4	
L70	Akne (acne).	0 - 4	Svære tilfælde med gentagen bylde dannelse medfører normalt 0.
L73	Andre sygdomme i hudens og underhudens hulrum (morbi folliculorum alii cutis et subcutis).	0 - 4	Inklusive arsvulster efter akne (keloiddannelse). Inklusive svedkirtelbetændelse. Atrofiske forstyrrelser i hud: L90. Hypertrofiske forstyrrelser i hud: L91.
L74	Forstyrrelser i svedsekretion (morbi hidrotici eccrini).	0 - 4	Ophævet svedsekretion: L74.4 Forøget svedsekretion: R61. Vækstforstyrrelse i ydre kimblad: Q82.4.
L80	Pigmentsvind (vitiligo).	0 - 4	
L84	Hård hud og ligtorne (callositas et clavus).	0 - 4	
L91	Hypertrofiske forstyrrelser i hud (morbi hypertrophici cutis).	0 - 4	Inklusive arsvulster. Arsvulster efter akne (keloiddannelse): L73.
L98	Andre sygdomme i hud og underhud ikke klassificeret andetsteds (morbi cutis et subcutis non alibi classificati).	0 - 4	

Kapitel XIII

M00 – M99

**Sygdomme knogler, muskler og
bindevæv (morbi ossium, musculorum
et telae conjunctivae)**

WHO-kode	Diagnose	Vurdering	Vejledning
M00	Pusholdig ledbetændelse (arthritis purulenta).	0 - 4	
M02 - 03	Reaktive ledsygdomme (arthritis reactiva).	0 - 4	Gigtfeber: I00. Reiter's sygdom: M02.3. Hulushi Behçet's sygdom: M35.2.
M05	Seropositiv leddegigt (arthritis rheumatoides seropositiva).	0 - (4)	
M06	Andre former for leddegigt (arthritis rheumatoides alia).	0 - (4)	
M07	Psoriatisk ledsygdom og ledsygdom ved tarmlidelse (arthritis psoriatica et enteropathica).	0 - 4	
M08.0	Polyartikulær juvenil arthritis.	0 - 2	Remission i mindst 5 år, ingen kliniske fund og ingen klager.
M08.2	Systemisk juvenil arthritis.	0 - (4)	Andre tilfælde
		0	Remission i mindst 5 år, ingen kliniske fund og ingen klager.
M08.4	Oligoartikulær juvenil arthritis	0 - (4)	Andre tilfælde.
		0	
M10	Urinsur gigt (arthritis urica).	0 - 4	Andre tilfælde.
M12	Andre specificerede former for ledsygdom (arthropathia alia specificata).	0 - 4	
M16	Slidgigt i hofte (arthrosis coxae).	0	

M17	Slidgigt i knæ (arthrosis genus).	0	
M18 §	Slidgigt i tommelens rodled (arthrosis articulationis carpo- metacarpalis pollicis).	0	
M19	Andre former for slidgigt (arthrosis alia).	0 - 4	
M20	Erhvervede deformiteter i fingre og tæer (deformationes acquisitae digitorum manuum et pedum).	0 - 4	Inklusive skæve, stive og hammertæer. Amputation af fingre og tæer: Z89.
M21	Andre erhvervede deformiteter af arme og ben (deformationes acquisitae aliae extremitatum).	0 0 - 4	Inkl. uens benlængde (anisomeli) > 3 cm. Medfødt uens benlængde: Q72 Andre tilfælde, inklusive erhvervede flade- og klumpfødder. Medfødte flade- og klumpfødder: Q66.
M22	Sygdomme i knæskal (morbi patellae).	0 - 4	Tilbagevendende knæskal af led: M22.0. Traumatisk betinget knæskal af led: S83. Følger efter knæskal af led: T93.3.
M22.0	Tilbagevendende knæskal af led (luxatio patellae habituais).	0 - 4	Afhængig af hyppighed. Følger efter knæskal af led: T93.3.
M22.4	Knæskalsbruskblødhed (chondromalacia patellae).	0 - 4	Afhængig af eventuel funktionsned-sættelse.
M23	Lidelser i knæled (morbi interni genus).	0 - 4	Ledskred og forvridding i knæled: S83. Traumatisk betinget meniskskade: S83.2. Traumatisk sideledbåndskade: S83.4. Traumatisk korsbåndskade: S83.5

M23.2 §	Gammel menisklæsion i knæ (laesio traumatica menisci genus vetus).	0 0 - 4 0	Helt fjernet menisk. Ukompliceret menisklæsion: repareret (suturell. implantat) eller reseceret menisk mere end ½ år efter operation og uden symptomer Tidl. menisklæsion og fortsatte symptomer
M23.4	Frit bruskelegeme i knæ (corpus liberum (mus) genus).	0 - 4	Mus i andre led: M24.0.
M24	Andre specificerede leddeluser (morbi alii specificatae articu- lorum).	0 - 4	
M24.0	Frit bruskelegeme i led (corpus liberum (mus) articuli).	0 - 4	Mus i knæled: M23.4.
M24.4	Fuldstændige og ufuldstændige ledskred (luxatio et subluxatio articuli habitualis).	0 - 4	Følger de tilsvarende S-diagnoser.
M24.6	Ledstivhed (ankylosis).	0 0 - 4	Tilfælde i skulder, albue, håndled, hofte, knæ, ankel eller storetås grundled. Andre tilfælde.
M25	Andre leddeluser ikke klassificeret andetsteds (morbi alii articularum non alibi classificatae).	0 - 4	
M25.5	Ledsmerter (arthralgia).	0 - 4	Smerter ikke klassificeret andetsteds: R52.
M31	Karbetændelser medførende vævsdød (vasculitis necroticans alia).	0	
M32	Systemisk lupus erythematosus	0	

	(lupus erythematosus disseminatus).		
M35	Andre generaliserede bindevævssygdomme (morbi generalisati alii telae conjunctivae).	0 - 4	
M35.7	Overbevægelighed (hypermobilitetssyndrom).	0 - 4	Ehlers-Danlos syndrom: Q79.6.
M40	Krum ryg (kyphosis et lordosis).	0 - 4	Afhængig af grad, udstrækning og funktionsevne. Forbruskning i hvirvelsøjle: M42.
M40.0	Krum rygstilling (kyphosis posturalis).	0 - 4	Afhængig af grad, udstrækning og funktionsevne.
M40.3	Lige ryg (columna recta).	0 - 4	Afhængig af grad, udstrækning og funktionsevne.
M40.5	Svajet ryg (hyperlordosis columnae vertebralis).	0 - 4	Afhængig af grad, udstrækning og funktionsevne.
M41	Skæv ryg (scoliosis et kyphoscoliosis).	0 - 4	Afhængig af grad, udstrækning og funktionsevne. Medfødt deformitet af hvirvelsøjlen: Q67. Medfødt skæv rygstilling ved knoglemisdannelse: Q76.3.
M42	Forbruskning i hvirvelsøjle (osteocondrosis columnae vertebralis).	0 - 4	Afhængig af grad, udstrækning og funktionsevne. Krum rygstilling: M40.0. Scheuermann's ryg: M42.0.
M42.0	Hvirvelsøjleforbruskning i ungdommen (osteocondrosis columnae vertebralis juvenilis	0	Schmorl'sk impression fortil i én lændehvirvel.
§		0	★ Kileform af tre på hinanden følgende

	(Scheuermann)).	0 - 4	lænde- og/eller nederste 2 brysthvirvler. Andre tilfælde med radiologiske forandringer. ★ Kileform: 10% forskel mellem højden af forkant og bagkant svarende til 5° konvergens.
M43.0	Manglende forbening i hvirvelbuer (spondylolysis).	0 - 4	
M43.1	Hvirvelforskydning (spondylolisthesis).	0 - (4)	Tilfælde med minimal forskydning og symptomfrihed.
M43.2.	Blokhvirveldannelse i hvirvelsøjlen (dystrophia columnae vertebralis).	0 - 4	Nakkehvirvelsammensmeltning (Klippel-Feil): Q76.1.
M43.6	Tvangshoveddrejning (torticollis).	0 - 4	Medfødt tvangshoveddrejning: Q68.
M45	Mb. Bechterew. (spondylitis ankylopoietica)	0	
M46	Andre spondylitter (spondylitis alia)	0 - 4	Afhængig af følgerikninger. Inklusive hvirvelbruskskivebetændelse.
M47	Slidgigt i rygsøjle (spondylosis).	0 - 4	
M49	Sygdomme i rygsøjle ved sygdomme klassificeret andetsteds (spondylopathia in morbis alibi classificatis).	0 - 4	
M50 - 51	Sygdomme i brusks mellem ryghvirvler (morbi discorum intervertebraliaum).	0 - 4	Afhængig af kliniske og radiologiske fund.
M53	Andre ryglidelser ikke klassificeret	0 - 4	Inklusive halebenssmerter.

	andetsteds (dorsopathia alia non alibi classificata).		
M54	Rygsmarter (dorsalgia).	0 - 4	Afhængig af intensitet. Inklusive nerverodlidelse. Sygdomme i nerverod og nervefletværk: G54.
M62	Andre muskelsygdomme (morbi alii musculorum).	0 - 4	Gangbesvær og mobilitetsforstyrrelser: R26.
M62.6	Muskelinfiltrationer (myoses).	0 - 4	Andre muskelsmerter: M79.
M65	Betændelse i ledkapselhinde og seneskede (synovitis et tenosynovitis).	0 - 4	Andre ledlidelser: M25. Forbigående ledkapselhindebetændelse: M67.
M66	Spontan brist af ledkapselhinde og sene (ruptura spontanea synovialis et tendinis).	0 - 4	Afhængig af restitution.
M67	Andre sygdomme i ledkapselhinder og sener (morbi alii synovialis et tendinis).	0 - 4	Inklusive senesammentrækning. Inkl. forbigående ledkapselhindebetændelse. Inklusive seneknude. Pusholdig seneskedehindebetændelse: M65. Forkalkning og knoglenydannelse ved sene- og ledbåndstilhæftninger: M77.
M70	Bløddelsgigt opstået ved belastning, overbelastning eller tryk (morbi telae mollis ex usu, hyperusu et pressione).	0 - 4	Herunder slimsækirritation, eksklusive skulderledslimsækirritation. Skulderledslimsækirritation: M75.
M71	Andre sygdomme i slimsæk (bursopathia alia).	0 - 4	Inklusive slimhindeudposning fra knæledshulen (Baker). Overarm-skulderbladforkalkning: M75. Seneforkalkning i overarmsener: M75.

M72	Forstyrrelser i bindevævsdannende celler (morbi fibroblastici).	0 - 4	Inklusive forstyrrelser i hånd (Dupuytren). Inkl. forstyrrelser i fod (fasciitis plantaris).
M75	Skulderlidelser (morbi articulationis humeri).	0 - 4	Inklusive frossen skulder (periarthrosis humeroscapularis). Inkl. senemanchet sygdom (rotator cuff). Inklusive forkalkning i overarmsener. Inklusive skulderslimsækirritation. Svind af væv efter læsion (refleksdystrofi): M89.
M76	Lokal ømhed udløst af kimfri betændelse ved sene- og ledbåndtilhæftninger på ben (enthesopathia extremitatis inferioris).	0 - 4	Inkl. kimfri betændelse i seneforstærkning på lårets udside (tractus ileotibialis, fascia lata): løberknæ. Inklusive kimfri betændelse i knæskalsene: (springerknæ). Inkl. kimfri betændelse i Achillesene. Inkl. blodunderforsyning lokaliseret til underben. Blodunderforsyning i muskel efter voldelig hændelse: T79.
M77	Anden lokal ømhed udløst af kimfri betændelse ved sene- og ledbåndstilhæftninger (enthesopathia alia).	0 - 4	Inklusive tennisalbue.
M79	Anden bløddelsreumatisme ikke klassificeret andetsteds (morbi telae mollis non alibi classificata).	0 - 4	Inklusive muskelsmerter. Inklusive nervesmerter. Inklusive fedtbetændelse. Psykogene bløddelssmerter: F45.
M79.6	Smerter i ekstremiteter (dolores extremitatis).	0 - 4	Smerter ikke klassificeret andetsteds: R52.
M83 §	Forstyrrelse med nedsat forkalkning af knogler hos voksne	0	Følger efter D-vitaminmangel: E64.

	(osteomalacia adulta).		
M84	Forstyrrelser i knoglekontinuitet (morbi continuitatis ossium).	0 - (4)	Inklusive brud med ufuldstændig eller forsinket heling/ falsk leddannelse.
M84.3	Stressbrud (stressfractur).	0 - 4	
M85	Andre forstyrrelser i knogletæthed og struktur (morbi alii densitatis et structuræ ossium).	0 - 4	Inklusive hulrum (cyster), eksklusive i over- og underkæbe. Hulrum i over- og underkæbe: K09.
M86	Knoglemarvsbetændelse (osteomyelitis).	0 - 4	Afhængig af følgerikninger.
M86.9	Knoglehindeirritation (periostitis).	0 - 4	
M87	Knoglevævsdød (osteonecrosis).	0 - 4	Deformerende hofteledsforbruskning hos unge: M91.1. Andre brusklidelser hos unge: M92. Osgood-Schlatter: M92.5.
M89	Andre knoglesygdomme (morbi alii ossium).	0 - 4	Inklusive svind af væv efter læsion (refleksdystrofi).
M90	Knoglelidelse ved sygdomme klassificeret andetsteds (osteopathia in morbis alibi classificatis).	0 - 4	
M91	Brusklidelse hos unge i hofte og bækken (osteochondrosis juvenilis coxae et pelvis).	0 - 4	Ikke voldelig hofteløsning: M93.0
M91.1	Deformerende hofteledsforbruskning hos unge (osteochondrosis deformans juvenilis coxae (Calvé-Legg-Perthes)).	0 0 - 4	Radiologisk og klinisk opheing.
M92	Andre brusklidelser hos unge	0 - 4	

	(osteochondrosis juvenilis alia).		
M92.5	Forbruskning af skinnebenskuden (osteochondrosis juvenilis tibiae et fibulae (Osgood-Schlatter)).	0 - 4	
M93	Andre sygdomme i ledbrusk (osteochondropathia alia).	0 - 4	
M93.0	Ikke voldelig hofteløsning hos unge (epiphysiolysis coxae juvenilis non traumatica).	0 - 4	Afhængig af eventuel funktionsnedsættelse.
M93.2	Knogle-bruskvævsdød i knæled (osteochondrosis dissecans genus).	0 - 4	
M94	Andre sygdomme i brusk (morbi cartilaginis alii).	0 - 4	Inklusive Tietze's sygdom: Énsidig, smertefuld fortykkelse af 1. - 4. ribbensbrusk. Bruskblødhed: M94.2.
M94.2	Bruskblødhed (chondromalacia).	0 - 4	Knæskalsbruskblødhed: M22.4.
M95	Andre erhvervede deformiteter af muskler og knogler (deformationes acquisitae aliae musculorum et ossium).	0 - 4	
M96	Sygdomme i knogler og muskler efter kirurgisk indgreb, ikke klassificeret andetsteds (morbi musculorum et ossium post chirurgiam non alibi classificati).	0 - 4	
M99	Biomekaniske læsioner ikke klass. andetsteds (laesiones biomechanicae non alibi classificatae).	0 - 4	

Kapitel XIV

N00 – N99

Sygdomme i urin og kønsorganer (morbi organorum urogenitalium)

WHO-kode	Diagnose	Vurdering	Vejledning
N00	Akut nyrebetændelse (glomerulonephritis acuta).	0 0 - 4	Tilfælde inden for de sidste 3 år. Andre tilfælde.
N03 §	Kronisk nyrebetændelse (glomerulonephritis chronica).	0 - (4)	
N04	Æggehvidestoftabende nyresygdom, nefrotisk syndrom (nephrosis).	0 - (4)	
N06	Æggehvidestof i urin med forandringer i nyrevæv (proteinuria monosymptomatica cum laesione morphologica specificata).	0 - (4)	Ortostatisk æggehvidestof i urin uden specificerede morfologiske forandringer: N39.2
N10	Akut nyrebækkenbetændelse (pyelonephritis acuta).	0 - 4	Nylige tilfælde kræver en vis observationstid.
N11	Kronisk nyrebækkenbetændelse (pyelonephritis chronica).	0	
N13	Afløbshindring og tilbageløb i urinveje (uropathia obstructiva et reflux).	0 - 4	Tilfælde med bestående dilatation af nyrebækken og urinleder kræver konkret overvejelse. Medfødte forsnævringer af nyrebækken og medfødte misdannelser i urinleder: Q62.
N17	Akut tubulointerstitiel nyresygdom (nephropathia tubulointerstitialis acuta).	0	Inklusive velbehandlede tilfælde.
N18	Kronisk nyreinsufficiens (uraemia chronica).	0	

N20	Sten i nyre og urinleder (nephrolithiasis et ureterolithiasis).	0 - 4	Gentagen stenafgang eller bestående stendannelse vil normalt give 0.
N26	Skrumpenyre uden specifikation (ren contractus non specificatus).	0 - 4	
N32	Andre sygdomme i urinblære (morbi alii vesicae urinariae).	0 - 4	
N35	Urinrørsforsnævring (strictura urethrae).	0 - 4	Inklusive urinrørsforsnævring efter voldelig hændelse. Urinrørsforsnævring efter kateterisation: N99. Urinrørsforsnævring efter kirurgisk indgreb: N99.
N39	Andre sygdomme i urinveje (morbi alii tractus urinarii).	0 - 4	Blod i urin uden specifikation: R31.
N41	Betændelse i blærehalskirtel (prostatitis)	0 - 4	Inklusive kronisk blærehalskirtelbetændelse.
N43	Vandbrok og sædbrok (hydrocele et spermatocele).	0 - 4	
N44	Testisdrejning (torsio testis).	0 - 4	
N50	Andre sygdomme i mandlige kønsorganer (morbi alii genitalium viri).	0 - 4	
N60	Godartet cystisk svulst i brystkirtel (dysplacia mammae benigna)	0 - 4	Incl. fibroadenomatosis ammmae Afhængig af symptomer
N62	Store bryster (hypertrophia mammae).	0 - 4	Obs. psykisk påvirkning

N63	Knude i bryst (tumor mammae non specificatus)	0 – 4	Afhængig af gener (obs. alle ondartede lidelser i brystkirtel følger afsn II, C)
N70-76	Underlivsbetændelse	0 – 4	Individuel bedømmelse Symptomgivende betændelsestilstand vil normalt give 0.
N80	Endometriose	0 – 4	Individuel bedømmelse Afhængig af symptomer
N81	Nedsynkning og fremfald af kvindelige kønsdele (descensus et prolapsus genitalis feminae)	0 – 4	Afhængig af symptomer (evt. vurdering af gyn. speciallæge)
N83	Cyste på æggestok (cystis follicularis ovarii)	0 – 4	Afhængig af symptomer
N90	Kraftig, hyppig og uregelmæssig menstruation (menorrhagia, polymenorrhoea et motrorrhagia)	0 – 4	Afhængig af sværhedsgrad, årsag og evt. følgevirkning (obs. Anæmi)

Kapitel XVI

P00 – P96

**Sygdomme, der opstår omkring
fødselsperioden (morbi perinatales)**

WHO- kode	Diagnose	Vurde- ring	Vejledning
P00 - P96		0 - 4	Alle lidelser opstået i perioden omkring fødsel gives karakteren 0 – 4 efter konkret vurdering.

Kapitel XVII

Q00 – Q99

**Medfødte misdannelser og
kromosomanomalier (maleformationes
congenitae et anomaliae
chromosomales)**

WHO-kode	Diagnose	Vurdering	Vejledning
Q03	Medfødt vand i hovedet (hydrocephalus congenitus).	0 - 4	Erhvervet vand i hovedet: G91. Vand i hovedet med spaltning af rygsøjle: Q05.
Q04	Andre medfødte misdannelser i hjerne (malformationes congenitae aliae cerebri).	0 - 4	
Q05	Spaltning af rygsøjle (spina bifida).	0 - 4	
Q07	Andre medfødte misdannelser i nervesystem (malformationes congenitae aliae systematis nervosi).	0 - 4	Svulstagtige dannelser på nervesystemet (von Recklinghausen): Q85. Knudrede elementer i hjernen: Q85.1.
Q10	Medfødte misdannelser af øjelåg, tåreapparat og øjenhule (malformationes congenitae palpebrae, apparatus lacrimalis et orbitae).	0 - 4	Inklusive medfødt nedfaldent øjelåg.
Q12	Medfødte misdannelser i øjets linse (malformationes congenitae lentis oculi).	0 - 4	Inklusive opererede tilfælde.
Q12.1 §	Medfødt linseskred (luxatio lentis congenita).	0	Marfan's symptomkompleks: Q87.4.
Q13	Medfødte misdannelser i forreste del af øje (malformationes congenitae segmenti anterioris oculi).	0 - 4	Inklusive defekt i iris.
Q13.4	Medfødt misdannelse af hornhinde (malformationes aliae congenitae	0 - 4	

	corneae).		
Q15	Andre medfødte misdannelser i øje (malformationes congenitae aliae oculi).	0 - 4	Medfødt grøn stær.
Q16	Medfødte misdannelser i øre med nedsat hørelse (malformationes congenitae auris cum hypacusis).	0 - 4	Afhængig af hørelse og misdannelsens art (hørekarakterer gives i henhold til bilag). Medfødt døvhed: H90.
Q17	Andre medfødte misdannelser i øre (malformationes congenitae alii auris).	0 - 4	
Q18	Andre medfødte misdannelser i ansigt og hals (malformationes congenitae aliae faciei et colli).	0 - 4	
Q20	Medfødte misdannelser af hjertekammer (malformationes congenitae atrii et ventriculi cordis).	0	Inklusive opererede tilfælde. Se Q 20 – Q 28 (side 4 spalte 4)
Q21	Medfødte misdannelser af hjerteskillevæg (malformationes congenitae septi cordis).	0 - 4	Tidligt behandlede og afsluttede fra specialafdeling
Q21.0	Ventrikelseptumdefekt	0 - 4	Tidligt behandlede og afsluttede fra specialafdeling
Q21.1	Atrieseptumdefekt	0 - 4	Inklusive opererede tilfælde. Se Q 20 – Q 28 (side 4 spalte 4)
Q21.3	Hjertekammerskillevægdefekt, lungepulsåreforsnævring, overridende aorta og øget højre kammermuskeltykkelse (tetralogia Steno-Fallot).	0	Inklusive opererede tilfælde. Se Q 20 – Q 28 (side 4 spalte 4)

Q22	Medfødte misdannelser af lungepulsåre- og højre for-hjertekammerklap (malformationes congenitae valvulae pulmonalis et tricuspidalis).	0	
Q.22.1	Valvulær pulmonal stenose	0 - 4	Tidligt behandlede tilfælde (ballonbeh.), uden restsymptomer og afsluttede fra specialbehandling
Q23	Medfødte misdannelser af aorta- og venstre for-hjertekammerklap (malformationes congenitae valvulae aortae et mitralis).	0	Inklusive opererede tilfælde. Se Q 20 – Q 28 (side 4 spalte 4)
Q24	Andre medfødte misdannelser i hjerte (malformationes congenitae aliae cordis).	0	Inklusive opererede tilfælde. Inklusive misdannede kranspulsårer. Se Q 20 – Q 28 (side 4 spalte 4)
Q24.0	Dextrocardi	0 - 4	Såfremt tilstandene forekommer isolerede
Q24.1	Levocardia	0 - 4	(forekommer dog oftest sammen med problemgivende anomalier)
Q25	Medfødte misdannelser i store arterier (malformationes congenitae arteriarum magnarum).	0	Inklusive aortaforsnævring. Inklusive lungepulsåreforsnævring. Inklusive opererede tilfælde. Se Q 20 – Q 28 (side 4 spalte 4)
Q25.0	Åben aorta - lungepulsåreforbindelse (ductus arteriosus persistens (Botalli)).	0 - 4	Tidligt opererede – evt. efter indsættelse af device – uden restsymptomer og afsluttede fra specialafdeling
Q27	Andre medfødte misdannelser i perifere kar (malformationes congenitae aliae systematis vascularis peripherici).	0 - 4	Godartet blod- og lymfekarsvulst: D18. Misdannede kranspulsårer: Q24. Misdannede hjernekar: Q28. Se Q 20 – Q 28 (side 4 spalte 4)

Q28 §	Andre medfødte misdannelser i kredsløbsorganer (malformationes congenitae aliae systematis circulationis).	0	Inklusive misdannede hjernekar. Medfødt misdannelse i kranspulsåre: Q24. Medfødt misdannelse i aorta: Q25. Medfødt misdannelse i lungepulsåre: Q25.
Q20 – Q28	Mindre omfattende misdannelser i hjerte og kar.	0 - 4	Tilfælde, som efter konkret kardiolo-gisk undersøgelse og vurdering, nu anses for hjerterask – er symptom-frie, uden øget risiko og som ikke kræver nogen form for hensyntagen.
Q32	Medfødte misdannelser i luftrør og bronchier (malformationes congenitae tracheae et bronchi).	0 - 4	
Q35	Ganespalte (palatoschisis).	0 - 4	
Q37	Ganespalte med læbespalte (palatoschisis c. cheiloschise).	0 - 4	
Q39	Medfødte misdannelser i spiserør (malformationes congenitae oesophagi).	0 - 4	Erhvervet forsnævring eller sammenpresning af spiserør: K22.2.
Q40	Andre medfødte misdannelser i øvre fordøjelsesorganer (malformationes congenitae aliae organorum digestionis).	0 - 4	
Q42	Medfødt mangel på eller forsnævring af tyktarm (agenesia, atresia et stenosis congenitae coli).	0 - 4	
Q43	Andre medfødte misdannelser i tarm (malformationes congenitae aliae intestini).	0 - 4	Hårrede over haleben: L05. Medfødt forstørret tyktarm: Q43.1.

Q43.1	Medfødt forstørret tyktarm (megacolon congenitum (morbus Hirschsprung)).	0 - 4	Uafhængigt af operation, men på baggrund af eventuelle restsymptomer.
Q53	Manglende nedsynkning af mandlige kønskirtler (retentio testis).	0 - 4	
Q55	Andre medfødte misdannelser i mandlige kønsorganer (malformationes congenitae aliae genitalium viri).	0 - 4	
Q60	Helt og delvis manglende nyre (agenesia et hypoplasia renis).	0 0 - 4	Anatomisk unormal eller nedsat funktionsduelighed i modsidig nyre. Tilfælde med anatomisk normal og fuldt funktionsduelig modsidig nyre. Erhvervet mangel af nyre: Z90.5.
Q61	Cystenyre (ren cysticus).	0 - 4	Ved tvivl indhentes nefrologisk udtalelse
Q62	Medfødte forsnævring af nyrebækken og medfødte misdannelser i urinleder (obstructiones congenitae pelvis renis et malformationes congenitae ureteris).	0 - 4	Afhængig af behandling og komplikationer. Erhvervet afløbshindring og tilbageløb i urinveje: N13.
Q64	Andre medfødte misdannelser i urinveje (malformationes congenitae aliae viarum urinarium).	0 - 4	
Q65	Medfødte misdannelser i hofte (malformationes congenitae coxae).	0 0 - 4	Bestående misdannelse. Radiologisk og klinisk ophejning. Andre tilfælde. Inklusive medfødt hofteskred. Deform. hofteledsforbruskning hos unge

			(Calvé-Legg-Perthes): M91.1.
Q66	Medfødte misdannelser i fod (malformationes cong. pedis).	0 - 4	
Q67	Medfødte misdannelser i knogler og muskler i hoved, ansigt, rygsøjle og bryst (malformationes congenitae musculoskeletales capitis, faciei, columnae vertebralis et thoracis).	0 - 4	Medfødt hulbryst: Q67.6. Medfødt kølbryst: Q67.7. Skæv ryg ved medfødte knoglemisdannelser: Q76.3.
Q67.6	Hulbryst (pectus excavatum).	0 0 - 4	Nuss operation med fortsat osteosyntesemateriale in situ. Øvrige tilfælde samt 6 måneder efter fjernelse af osteosyntesemateriale efter Nuss procedure og uden gener
Q67.7	Kølbryst (pectus carinatum)	0 - 4	
Q68	Andre medfødte misdannelser af muskler og knogler (malformationes congenitae aliae systematis musculoskeletatis).	0 - 4	Inkl. medfødt tvangshoveddrejning. Inklusive medfødt knæskred. Erhvervet tvangshoveddrejning: M43.6.
Q69	Overtallige fingre og tæer (polydactylia).	0 - 4	
Q70	Sammenvoksning af fingre og tæer (syndactylia).	0 - 4	
Q71-74	Mangelfuld udvikling af ekstremiteter (reductiones congenitae extremitatum).	0 - 4	Uens længde mere end 3 cm. medfører vurderingen 0.
Q76	Medfødte misdannelser i rygsøjle og brystskelet (malformationes congenitae columnae vertebralis et	0 - 4	Medfødt deformitet af hvirvelsøjlen: Q67. Hulbryst: Q67.6. Kølbryst: Q67.7.

	ossium thoracis).		
Q76.0	Skjult spaltning af rygsøjle (spina bifida occulta).	0 - 4	Rygmarvsbrok: Q05.
Q76.1	Nakkehvirvelsammensmeltning (dystrophia brevicollis congenita (Klippel-Feil's syndrom)).	0	
Q76.2	Medfødt hvirvelforskydning (spondylolisthesis).	0	Erhvervet hvirvelforskydning: M43.1.
Q76.3	Medfødt skævhed ved medfødt misdannelse af knogler (scoliosis congenita cum malformatio congenita ossium).	0 - 4	Skæv ryg uden påvist årsag: M41.
Q76.4	Medfødt lænde- til korsbensvirvel og omvendt (sacralisatio et lumbalisatio).	0 - 4	
Q77-78	Mangelfuld vækst af knogle og brusk.	0 - 4	Dværgvækst: E34.3.
Q79	Medfødte misdannelser i muskler og knogler ikke klassificeret andetsteds (malformationes congenitae systematis musculo-skeletatis non alibi classificatae).	0 - 4	Inklusive medfødt mellemgulvbrok. Inklusive bugvægsdefekt med fremfald af bugindhold. Navlebrok: K42. Medfødt tvangshoveddrejning: Q68.
Q79.6	Overstrækbarhed af hud, overbevægelighed af led og indvoldsbristninger (Ehlers-Danlos' syndrom)).	0 - (4)	Overbevægelighed: M35.7 Andre medfødte misdannelser i hud: Q82.
Q80	Fiskehud (ichthyosis congenita).	0 - (4)	
Q81	Abnorm tilbøjelighed til blære-	0	Medfødt fiskehud med blæredannelse: Q80.

	dannelse i hud (epidermolysis bullosa).		
Q85	Svulstagtige dannelser på nervesystemet (phakomatoses non alibi classificatae).	0 - 4	Inklusive von Recklinghausens sygdom.
Q89	Andre medfødte misdannelser ikke klassificeret andetsteds (malformationes congenitae aliae non alibi classificatae).	0 - 4	
Q89.0	Medfødte misdannelser af milt (malformationes congenitae lienis).	0	Tilfælde med medfødt nedsat funktion.
		0 - 4	Andre tilfælde. Nedsat miltfunktion: D73.0. Miltlæsion: S36.0.
Q90	Mongolisme (syndroma Down (trisomia 21)).	0	
Q98	Andre kønskromosomanomalier ikke klassificeret andetsteds (anomaliae aliae gonosomales non alibi classificatae (syndroma Klinefelter, tubulær fibrose)).	0 - 4	
Q99	Andre kromosomanomalier ikke klassificeret andetsteds (anomaliae chromosomales aliae non alibi classificatae).	0 - 4	

Kapitel XVIII

R00 – R99

Symptomer og abnorme fund ikke klassificeret andetsteds (symptomata et conditiones male definitae non alibi classificati)

WHO-kode	Diagnose	Vurdering	Vejledning
R00	Abnorm hjerterytme.	0 - 4	
R00.0	Hjertebanken uden specifikation (tachycardia non specificata).	0 - 4	Specifik mangel på rytme: I47, I47.0 - I47.2, I48, I49.
R01	Mislyd ved hjertet.	0 - 4	
R01.0	Funktionel mislyd ved hjertet.	0 - 4	
R04	Blødning fra luftveje.	0 - 4	
R04.0	Næseblod (epistaxis).	0 - 4	
R06	Abnorm vejtrækning.	0 - 4	Inklusive hyperventilation. Hysterisk vejtrækning: F45.
R17	Gulsot uden specifikation.	0 - 4	Gilbert-Meulengrachts sygdom: E80.4.
R25	Abnorme ufrivillige bevægelser.	0 - 4	Tic: F95. Gilles de la Tourettes sygdom: F95.2. Bevægelsesstereotyper, stammen m.v.: F98. Ændret muskelspænding: G24. Familiær (essentiell) rysten: G25.
R26	Gangbesvær og mobilitetsforstyrrelser.	0 - 4	Medfødt arvelig manglende bevægelseskoordination: G11.
R29	Andre symptomer og abnorme fund fra nerve- og bevægelses-system.	0 - 4	
R31	Blod i urin uden specifikation.	0 - 4	Akut nyrebetændelse: N00. Sten i nyre og urinleder: N20.
R32	Urininkontinens uden specifikation	0 - 4	Hyppige tilfælde, og/eller tilfælde, der kræver

	(incontinentia urinae non specificatae).		vedvarende behandling medfører nedskrivning. Ufriv. vandladning ved adfærdsmæssig eller emotionel forstyrrelse: F98.
R41	Andre symptomer og abnorme fund vedrørende erkendelsesevne.	0 - 4	Inklusive erindringstab.
R42	Svimmelhed uden specifikation.	0 - 4	Forstyrrelser i ligevægtssans: H81.
R43	Lugte- og smagsforstyrrelser.	0	Ved permanent ophævet eller stærkt svækket lugtesans
R45	Symptomer og abnorme fund vedrørende stemningsleje.	0 - 4	Andre
R46	Symptomer og abnorme fund vedrørende udseende og opførsel.	0 - 4	
R47	Taleforstyrrelser ikke klassificeret andetsteds.	0 - 4	Stammen: F98.
R48	Ordblindhed og andre indlæringsforstyrrelser.	0 - 4	
R49	Forstyrrelser i stemmeføring.	0 - 4	Psykogene forstyrrelser i stemmeføring: F44.
R51	Hovedpine (cephalalgia).	0 - 4	
R52	Smerter ikke klassificeret andetsteds.	0 - 4	Legemliggjorte tilstande (psykiske smerter): F45. Ledsmerter: M25.5
R55	Besvimelse og falden i afmagt (lipothymia et collapsus).	0 - (4)	Obs nylige tilfælde Legemliggjorte tilstande: F45. Andre nervøse tilstande (psykisk besvimelse): F48. Andre ledningsforstyrrelser i hjerte: I45.

			<p>Lavt blodtryk i stående stilling (besvimelse): I95.</p>
R56	Kramper ikke klassificeret andetsteds (convulsiones non alibi classificata).	0 - (4)	<p>Obs nylige tilfælde.</p> <p>Inklusive enkeltstående besvimelse med trækninger.</p> <p>Hysteriske kramper: F44.</p>
		0 - 4	<p>Epilepsi: G40.</p>
R57	Shock ikke klassificeret andetsteds (shock non alibi classificata).	0 - 4	<p>Inklusive misforhold mellem blodkarvolumen og blodvolumen.</p> <p>Reaktioner på svær belastning (shock): F43.</p> <p>Hjertestop: I46.0.</p> <p>Anafylaktisk shock: T78.</p> <p>Shock efter voldelig hændelse: T79.</p>
R61	Øget svedsekretion (hyperhidrosis).	0 - 4	
R62	Forsinket fysiologisk udvikling.	0 - 4	
R62.0	Forsinket psykomotorisk udvikling.	0 - 4	
R68	Andre almene symptomer og abnorme fund.	0 - 4	
R74	Abnorm serumenzymkoncentration (familiær atypisk serumcholinesterase).	0 - 4	
R80	Æggehvidestof i urin som isoleret fund (proteinuria monosymptomatica).	0 - 4	<p>Æggehvidestofftab med specificerede morfologiske forandringer: N06.</p> <p>Andre sygdomme i urinveje: N39.</p> <p>Æggehvidestofftab i stående stilling: N39.2.</p>
R81	Sukker i urin (glucosuria)	0 - 4	<p>Specificeret sygdom i sukkerstofsiftet: E74.8</p>

Kapitel XIX

S00 – T98

Læsioner, forgiftninger og visse andre følger af ydre påvirkninger (traumata, veneficia sive injuriae)

WHO-kode	Diagnose	Vurdering	Vejledning
S02	Kraniebrud, brud af ansigtsknogler og tænder (fractura cranii et ossium faciei).	0 - 4	Efter kompliceret rekonstruktions-kirurgisk indsats samt andre tilfælde. Følger efter brud på kranie- og ansigtsknogler: T90.2.
S03	Ledskred og forvridding af ledbånd på hoved (luxatio et distorsio articuli et ligamenti capitis).	0 - 4	Gentagne fuldstændige og ufuldstændige ledskred: M24.4.
S04	Beskadigelse af hjernenerve (laesio traumatica nervi cranialis).	0 - 4	Følger efter voldelig læsion af hjernenerver: T90.3.
S05	Beskadigelse af øje og øjenhule (laesio traumatica oculi et orbitae).	0 - 4	Beskadigelse af synsnerve: S04. Følger efter voldelig læsion af øje og øre: T90.4.
S06	Læsion indenfor kraniet (laesio traumatica intracranialis).	0 - 4	Inklusive læsion af blodkar. Følger efter voldelig læsion indenfor kraniet: T90.5
S12	Brud på hals (fractura colli).	0 - 4	Flg. efter brud på ryghvirvler: T91.1.
S13	Ledskred og forvridding af led og ledbånd på hals (luxatio et distorsio articuli et ligamenti colli).	0 - 4	Gentagne fuldstændige og ufuldstændige ledskred: M24.4. Følger efter piskesmæld : T91.
S14	Beskadigelse af nerver og rygmarv på halsniveau (laesiones traumaticae nervorum et medullae spinalis cervicalis).	0 - 4	Følger efter voldelig læsion af rygmarv: T91.3.
S15	Beskadigelse af blodkar på halsniveau (laesio traumatica	0 - 4	Følger efter læsion af hals og krop: T91.

	vasorum colli).		
S22	Brud på ribben, brystben og brysthvirvler (fractura costae, sterni et columnae thoracalis).	0 - 4	Følger efter brud på ryghvirvler: T91.1. Følger efter brud på brystkasse: T91.2.
S24	Beskadigelse af nerver og rygmarv på brystniveau (laesiones traumaticae nervorum et medullae spinalis thoracalis).	0 - 4	Følger efter voldelig læsion af rygmarv: T91.3.
S25	Beskadigelse af blodkar i brystkassen (laesio traumatica vasorum thoracis).	0 - 4	Følger efter læsion af hals og krop: T91.
S27	Beskadigelse af andre og ikke specificerede organer i brystkassen (laesiones traumaticae organorum aliae et non specificatae thoracis). Incl. Luft i lungehinde efter læsion (pneumothorax traumaticus).	0 - 4	Følger efter læsion af hals og krop: T91. Luft i lungehinde efter læsion: S27.0. Spontan luftansamling: J93.
S32	Brud på lænderygsøjle og bækken (fractura columnae vertebrae lumbalis et pelvis).	0 - 4	Følger efter brud på hvirvelsøjle: T91.1. Følger efter bækkenbrud: T91.2.
S33	Ledskred og forvridding af led og ledbånd i lænderygsøjle og bækken (luxatio et distorsio articuli et ligamenti columnae lumbalis et pelvis).	0 - 4	Gentagne fuldstændige og ufuldstændige ledskred: M24.4.
S34	Beskadigelse af nerver og rygmarv på niveau med bug, lænd og bækken (laesiones traumaticae nervorum et medullae spinalis abdominis et lumbalis).	0 - 4	Følger efter voldelig læsion af rygmarv: T91.3.

S36	Beskadigelse af organer i bughule (laesio traumatica organorum intraabdominalium).	0 - 4	Miltlæsion: S36.0. Nyrelæsion: S37.0.
S36.0	Miltlæsion (laesio traumatica lienis).	0 - 4 0 - 4	Tilfælde, hvor milten er fjernet. Andre tilfælde. Nedsat miltfunktion: D73.0. Medfødte misdannelser af milt: Q89.0.
S37	Beskadigelse af bækkenorganer (laesio traumatica organorum pelvis).	0 - 4	
S37.0	Nyrelæsion (laesio traumatica renis).	0 - 4	Medfødt helt eller delvis manglende nyre: Q60. Erhvervet mangel af nyre: Z90.5.
S39	Ikke specificerede beskadigelser af bug, lænd og bækken (laesiones traumaticae aliae)	0 - 4	Afhængig af organ og følger.
S42 §	Brud på skulder og overarm (fractura regionis deltoideae et brachii).	0 0 0 0 - 4	Tidligere end 2 år efter isættelse af skinner. Tidligere end ½ år efter eventuel fjernelse af skinner. Før bruddet er helet efter isættelse af marvsøm eller skinner. Andre tilfælde, inklusive isiddende materiale, jf ovenfor. Følger efter brud på arm (undtagen håndrod og hånd): T92.1. Følger efter brud på håndrod og hånd: T92.2.
S43 §	Ledskred og forvridding af led og ledbånd i skulderbælte (luxatio et distorsio articuli et ligamenti cinguli extremitatis superioris).	0 0 0 - 4	Skulderledskred, <i>ikke opererede</i> tilfælde. Forreste skulderledskred, <i>primært opererede</i> tilfælde. Forreste skulderledskred, <i>sekundært opereret</i> for forreste skulderinstabilitet med

			<p>kapselpåsyning.</p> <p>Gentagne fuldstændige og ufuldstændige ledskred: M24.4.</p> <p>Følger efter ledskred i overarm: T92.3.</p>
S44	Beskadigelse af nerver i skulder og overarm (laesiones traumaticae nervorum regionis deltoideae et brachii).	0 - 4	Følger efter voldelig nervelæsion på overarm: T92.4.
S45	Beskadigelse af blodkar i skulder og overarm (laesio traumatica vasorum regionis deltoideae et brachialis).	0 - 4	Læsion af blodkar til/fra arm (subclavia): S25.
S46	Beskadigelse af muskler og sener i skulder og overarm (laesiones traumaticae musculi et tendinis regionis deltoideae et brachialis).	0 - 4	Følger efter voldelig læsion af muskler og sener på arm: T92.5.
S52 §	Brud på albue og underarm (fractura cubiti et antebrachii).	0 0 0 0 - 4	<p>Tidligere end 2 år efter isættelse af skinner.</p> <p>Tidligere end ½ år efter eventuel fjernelse af skinner.</p> <p>Før bruddet er helet efter isættelse af marvsøm eller skinner.</p> <p>Andre tilfælde, inklusive isiddende materiale, jf ovenfor.</p> <p>Følger efter brud på arm: T92.1. Følger efter brud på håndrod og hånd: T92.2.</p>
S53	Ledskred og forvridding af led og ledbånd i albue (luxatio et distorsio articuli et ligamenti cubiti).	0 - 4	<p>Gentagne fuldstændige og u- fuldstændige ledskred: M24.4.</p> <p>Følger efter ledskred og forvridding af arm: T92.3.</p>
S54	Beskadigelse af nerver i underarm (laesio traumatica nervorum antebrachii).	0 - 4	<p>Beskadigelse af nerver i håndrod og hånd: S64.</p> <p>Følger efter voldelig læsion af nerver i arm:</p>

			T92.4.
S56	Beskadigelse af muskler og sener i underarm (laesio traumatica musculi et tendinis antebrachii).	0 - 4	Beskadigelse af muskler og sener i håndled og hånd: S66. Følger efter voldelig læsion af muskler og sener på arm: T92.5.
S62	Brud i håndrod og hånd (fractura carpi et manus).	0 - 4	Følger efter brud på håndrod og hånd: T92.2.
S63	Ledskred og forvridding af led og ledbånd i håndled og hånd (luxatio et distorsio articuli et ligamenti carpi et manus).	0 - 4	Gentagne fuldstændige og ufuldstændige ledskred: M24.4. Følger efter ledskred og forvridding i arm: T92.3.
S64	Beskadigelse af nerver i håndled og hånd (laesio traumatica nervorum carpi et manus).	0 - 4	Følger efter voldelig læsion af nerver i arm: T92.4.
S65	Beskadigelse af blodkar i håndled og hånd (laesio traumatica vasorum carpi et manus).	0 - 4	
S66	Beskadigelse af muskler og sener i håndled og hånd (laesio traumatica musculi et tendines regionis carpi et manus).	0 - 4	Følger efter voldelig læsion af muskler og sener på arm: T92.5.
S68	Afrivning af hånd og fingre (amputatio traumatica, manus et digiti).	0 - 4	Følger efter knusning og afrivning af arm: T92.6.
S72 §	Brud af lår (fractura femoris).	0	Tidligere end 2 år efter isættelse af skinner og tidligere end ½ år efter eventuel fjernelse af skinner.
		0 - 4	Ved marvsøm afhænger vurderingen udelukkende af om bruddet er helet

		0 - 4	Andre tilfælde, inklusive isiddende materiale, jf ovenfor. Se iøvrigt flg. efter brud af lår: T93.1.
S73	Ledskred og forvridding af hofte (luxatio et distorsio coxae).	0 - 4	Gentagne fuldstændige og ufuldstændige ledskred: M24.4. Følger efter ledskred og forvridding af ben: T93.3.
S74	Beskadigelse af nerver i hofte og lår (laesio traumatica nervorum regionis coxae et femoris).	0 - 4	Følger efter voldelig læsion af nerver i ben: T93.4.
S76	Beskadigelse af muskler og sener i hofte og lår (laesio traumatica musculi et tendinis regionis coxae et femoris).	0 - 4	Følger efter voldelig læsion af muskler og sener i ben: T93.5.
S82 §	Brud på underben og ankel (fractura cruris, regionis malleolorum et malleoli).	0 - (4)	Brud på knoglefremspring mellem skinnebenets øverste ledflader (eminentia intercondylaris) uanset kirurgisk indsats.
		0	Tidligere end 2 år efter isættelse af skinner og tidligere end ½ år efter eventuel fjernelse af skinner.
		0 - 4	Ved marvsøm afhænger vurderingen udelukkende af om bruddet er helet
		0 - 4	Andre tilfælde, inklusive isiddende materiale, jf ovenfor. Se iøvrigt følger efter brud på lår: T93.1. Følger efter brud på ben (undtagen lår): T93.2.
S83	Ledskred og forvridding af led og ledbånd i knæ (luxatio et distorsio articuli et ligamenti genus).	0 - 4	Genoptrænede patellaluxationer uden osteokondral fraktur og uden subjektive symptomer
		0	Egentlige knæluxationer Følger efter ledskred og forvridding i ben:

			T93.3.
S83.2	Voldelig meniskoverrivning (ruptura traumatica menisci genus) c (menisklæsion af ældre dato)(M 23.2	0 0 - 4 0	Helt fjernet menisk. Ukompliceret menisklæsion: repareret (suture ell. implantat) eller reseceret menisk mere end ½ år efter operation og uden symptomer Ved symptomer Gammel menisklæsion: M23.2
S83.4 §	Forstrækning/læsion af inderste og yderste sideledbånd (distorsio ligamenti collateralis genus medialis et lateralis).	0 - 4 0 - 3 0	Læsion af indre sideledbånd uden ledsagelæsion (typisk grad I og II) (ligamentum coll. mediale) Læsion af indvendige sideledbånd med stor sandsynlighed for/bekræftelse af ledsagelæsioner (grad III læsioner) Læsion af udvendige sideledbånd (ligamentum coll. laterale) Følger efter ledscred og forvridning af ben: T93.3.
S83.5 §	Forstrækning/læsion af forreste eller bageste korsbånd (distorsio ligamenti cruciati anterioris et posterioris genus).	0 0 - 3 0	Læsion af forreste eller bageste korsbånd uden operativ rekonstruktion Læsion af forreste/bageste korsbånd mere end ½ år efter vellykket rekonstruktion og uden symptomer Læsion af korsbånd med ledsagende menisklæsion eller andre komplicerende forhold
S84	Beskadigelse af nerver i underben (laesio traumatica nervorum cruris).	0 - 4	Beskadigelse af nerver i ankelregion og fod: S94. Følger efter voldelig læsion af nerver i ben: T93.4.
S86	Beskadigelse af muskler og sener i underben (laesio traumatica musculi et tendinis cruris).	0 - 4	Inklusive læsion af Achillesene. Følger efter læsion af muskler og sener på ben: T93.5.

S92	Brud i fod (undtagen ankel) (fractura pedis (exclusive regio malleoli)).	0 - 4	Brud på underben og ankel: S82. Følger efter brud på ben: T93.2.
S93	Ledskred og forvridding af led og ledbånd i ankel og fod (luxatio et distorsio articuli et ligamenti regionis malleoli et pedis).	0 - 4	Gentagne fuldstændige og ufuldstændige ledskred: M24.4. Følger efter ledskred og forvridding af ben: T93.3.
S94	Beskadigelse af nerver i ankel-region og fod (laesio traumatica nervorum regionis malleoli et pedis).	0 - 4	Beskadigelse af nerver i underben: S84. Følger efter voldelig læsion af nerver i ben: T93.4.
S96	Beskadigelse af muskler og sener på ankel og fod (laesio traumatica musculi et tendinis regionis malleoli et pedis).	0 - 4	Voldelig læsion af Achillessene: S86. Følger efter voldelig læsion af muskler og sener i ben: T93.5.
S97	Knusningslæsion af ankel og fod (conquassatio regionis malleoli et pedis).	0 - 4	Følgetilstande efter knusning og amputation af ben: T93.6.
S98	Afrivning af ankel og fod (amputatio traumatica regionis malleoli et pedis).	0 - 4	Inklusive afrivning af tæer. Følger efter knusning og afrivning af underekstremitet: T93.6.
S99	Andre og ikke specificerede beskadigelser af ankel og fod (laesiones traumaticae regionis malleoli et pedis aliae et non specificatae).	0 - 4	Andre og ikke specificerede beskadigelser af underben: S89.

Kapitel XIX

T00 – T98

Læsioner, forgiftninger og visse andre følger af ydre påvirkninger (traumata, veneficia sive injuriae)

WHO-kode	Diagnose	Vurdering	Vejledning
T09	Andre beskadigelser af rygsøjle og krop uden specifikation (laesiones traumaticae aliae columnae vertebralis et trunci non specificatae).	0 - 4	
T09.3	Voldelig læsion af rygmarv uden specifikation (laesio traumatica medullae spinalis non specificata).	0 0 - 4	Tilfælde med lammelser. Andre tilfælde. Spastisk lammelse: G82.
T20 - 30	Forbrænding og ætsning (ambustio et corrosio regio corporis non indicata).	0 - 4	Følgetilstande efter forbrænding, ætsning og forfrysning: T95.
T63	Skadelig virkning ved kontakt med giftige dyr.	0 - 4	Inklusive insektstik.
T78	Bivirkninger ikke klassificeret andetsteds.	0 - 4	Anafylaktisk shock ved fødevareallergi og intolerans m.m. – afhængig af tilfældet og tidsafstanden til denne samt andre tilfælde. Inkl. Quincke oedem og bivirkninger uden specifikation.
T80	Komplikationer efter infusion, transfusion og injektion (complicationes ex infusione, transfusione et injectione).	0 - 4	Inklusive luftprop efter infusion, transfusion og injektion. Karkomplikation efter infusion, transfusion og injektion.
T88	Andre komplikationer og bivirkninger til kirurgisk og medicinsk behandling ikke klassificeret andetsteds.	0 - 4	Allergisk kontakteksem: L23. Giftigt kontakteksem: L24. Reaktive ledsygdomme: M02. Bivirkninger uden specifikation: T78. Ondartet temperaturforhøjelse ved anæstesi: T88.3.

T88.3	Ondartet temperaturforhøjelse ved anæstesi (hyperthermia maligna).	0 - 4	Tidligere tilfælde eller bærere af belastet kromosom 19q.
T90	Følgetilstande efter læsion af hoved (sequelae laesionis traumaticae capitis).	0 - 4	
T90.2	Følgetilstande efter kraniebrud, ansigtsknoglebrud og brud af tænder. (sequelae fracturae ossium cranium et faciei).	0 - 4	Mulig nedskrivning efter kompliceret rekonstruktionskirurgisk indsats eller eventuelle følger. Kraniebrud og brud af ansigtsknogler: S02.
T90.3	Følgetilstande efter voldelig læsion af kranienerver (sequelae laesionis traumaticae nervorum cranii).	0 - 4	Beskadigelse af hjernenerve: S04.
T90.4	Følgetilstande efter voldelig læsion af øje og øre (sequelae laesionis traumaticae oculi et auris).	0 - 4	Afhængig af syn og hørelse. Beskadigelse af øje og øjenhule: S05.
T90.5	Følgetilstande efter voldelig læsion indenfor kraniet (sequelae laesionis traumaticae intracranialis).	0 - 4	Voldelig læsion indenfor kraniet: S06.
T91	Følgetilstande efter læsion af hals, krop og rygmarv samt brud på bryst, bækken og rygsøjle (sequelae laesionis traumaticae colli, trunci et medullae et fracturae columnae vertebralis, thoracis et pelvis).	0 - 4	
T92	Følgetilstande efter læsion af arm (sequelae laesionis traumaticae	0 - 4	

	extremittatis superioris).		
T92.1 §	Følgetilstande efter brud på arm (undtagen håndrod og hånd) (sequelae fracturae extremitatis superioris (exclusive carpus et manus)).	0 0 - 4 0 - 4	Tidligere end 2 år efter isættelse af skinner og tidligere end 1/2 år efter fjernelse af skinner. Ved forlængelsesoperationer: vurdering som ved skinner - dog indhente oplysninger om årsag til og graden af operationen. Ved marvsøm afhænger vurderingen udelukkende af om bruddet er helet Andre tilfælde, inklusive isiddende materiale, jf ovenfor. Brud: skulder og overarm: S42. Brud: albue og underarm: S52. Følgetilstande efter brud på håndrod og hånd: T92.2.
T92.2	Følgetilstande efter brud på håndrod, hånd og fingre (sequelae fracturae carpi, manus et digiti).	0 - 4	Brud på håndrod, hånd og fingre: S62.
T92.3 §	Følgetilstande efter ledeskred og forvridding af arm (sequelae luxationis et distorsionis extremitatis superioris).	0 0 0 - 4 0 - 4	Skulderledskred, <i>ikke opererede</i> tilfælde. Forreste skulderledskred, <i>primært opererede</i> tilfælde. Forreste skulderledskred, <i>sekundært opereret</i> for forreste skulderinstabilitet med kapselpåsyning. Bør være 6 mdr's symptomfrihed og recidivfrihed. Andre tilfælde. Gentagne fuldstændige og ufuldstændige ledeskred: M24.4.
T92.4	Følgetilstande efter voldelig læsion af nerver i arm (sequelae laesionis traumaticae nervi extremitatis superioris).	0 - 4	
T92.5	Følgetilstande efter voldelig læsion	0 - 4	

	af muskler og sener på arm (<i>sequelae laesionis traumaticae musculi et tendinis extremitatis superioris</i>).		
T92.6	Følgetilstande efter knusning og amputation af arm (<i>sequelae conquassationis et amputatio extremitatis superioris</i>).	0 - 4	
T93	Følgetilstande efter læsion af ben (<i>sequelae laesionis traumaticae extremitatis inferioris</i>).	0 - 4	
T93.1 §	Følgetilstande efter brud på lår (<i>sequelae fracturae femoris</i>).	0	Tidligere end 2 år efter isættelse af skinner og tidligere end ½ år efter fjernelse af skinner.
			Ved forlængelsesoperationer: vurdering som ved skinner - dog indhente oplysninger om årsag til og graden af op..
		0 - 4	Ved marvsøm afhænger vurderingen udelukkende af om bruddet er helet
		0 - 4	Andre tilfælde, inklusive isiddende materiale, jf ovenfor. Brud af lår: S72.
T93.2 §	Følgetilstande efter brud på ben (undtagen lår) (<i>sequelae fracturae extremitatis inferioris (exclusive femur)</i>).	0 - 4	Følger efter brud på knoglefremspring mellem skinnebenets øverste ledflader (<i>eminentia intercondylaris</i>).
		0	Tidligere end 2 år efter isættelse af skinner og tidligere end ½ år efter fjernelse af skinner.
		0 - 4	Ved forlængelsesoperationer: vurdering som

			ved skinner - dog indhente oplysninger om årsag til og graden af op..
		0 - 4	Ved marvsøm afhænger vurderingen udelukkende af om bruddet er helet Andre tilfælde, inklusive isiddende materiale, jf ovenfor. Brud på underben og ankel: S82. Brud i fod: S92.
T93.3	Følgetilstande efter ledskred og forvridning af ben (sequelae luxationis et distorsionis extremitatis inferioris).	0 - 4	Tilbagevendende knæskal af led: M22.0. Gentagne fuldstændige og ufuldstændige ledskred: M24.4.
T93.4	Følgetilstande efter voldelig læsion af nerver i ben (sequelae laesionis traumaticae nervi extremitatis inferioris).	0 - 4	
T93.5	Følgetilstande efter voldelig læsion af muskler og sener i ben (sequelae laesionis traumaticae musculi et tendinis extremitatis inferioris).	0 - 4	
T93.6	Følgetilstande efter knusning og amputation af ben (sequelae conquassationis et amputationis extremitatis inferioris).	0 - 4	
T95	Følgetilstande efter forbrænding, ætsning og forfrysning (sequelae ambustionis, corrosionis et congelationis).	0 - 4	Forbrænding og ætsning T20-30.
T98	Følgetilstande efter andre og ikke	0 - 4	

	specificerede virkninger af ydre påvirkninger.		
--	--	--	--

Kapitel XXI

Z00 – Z99

Faktorer af betydning for sundhedstilstand og kontakter med sundhedsvæsen

WHO-kode	Diagnose	Vurdering	Vejledning
Z00	Undersøgelse af personer uden klage eller diagnose.	0 0 - 4	Undervægt, hvor arbejdsevne og/eller trænbarhed er væsentlig nedsat. Andre tilfælde. Muselmenneske som følge af underernæring: E41. Følger efter underernæring eller mangeltilstande: E64.
Z01	Andre særlige undersøgelser af personer uden klage eller diagnose.	0 1 2 3 4 5	Få løste opgaver. Bedømmelsen afhængig af prøveresultater eller anden dokumentation. 0 løste opgaver. 1 - 15 løste opgaver. 16 - 21 løste opgaver. 22 - 27 løste opgaver. 28 - 34 løste opgaver. 35 - 78 løste opgaver. Mental retardering: F70.
Z02	Undersøgelse og fremmøde af administrative årsager.	0 - 4	Sprogvanskeligheder.
Z03	Lægelig observation for og vurdering af personer mistænkt for sygdom.	0 - 4	
Z22	Asymptomatisk bærer af infektiøs sygdom.	0 0 - 4	Kroniske typhusbacilbærere. Andre tilfælde, inklusive bærer af HTLV-1 virus. Akut HIV-sygdom: B23.0.
Z60	Problemer i forbindelse med socialt miljø.	0 - 4	Inkl. problemer med tilpasning til forandringer i livscyklus, kulturelle tilpasningsvanskeligheder, social udelukkelse, racepræget eller religiøs diskrimination m.v.

			Reaktioner på svær belastning, tilpasningsreaktioner: F43.
Z72	Problemer i forbindelse med livsstil.	0 - 4	Mangel på fysisk aktivitet, særlige spisevaner m.v.
Z72.2	Forbrug af medicin.	0 - 4	Anabolske steroider m.v.
Z76	Personer i kontakt med læge eller sygehus af andre årsager.	0 - 4	
Z76.5	Simulant (bevidst simulant).	0 - 4	Tillært sygdom: F68.
Z88	Sygehistorie med allergi over for medikamenter og biologiske substanser.	0 - 4	Inklusive allergi over for penicillin. Ikke infektiøse allergisk- og ernæringsbetingede mave- og tarmbetændelsestilstande: K52.2. Skadelig virkning ved kontakt med giftige dyr: T63. Anafylaktisk shock (fødevarerintolerans m. v.): T78.
Z89	Erhvervet mangel af ekstremitet.	0	
Z90	Erhvervet mangel af organer, ikke klassificeret andetsteds.	0 - 4	Nedsat miltfunktion: D73.0. Medfødte misdannelser af milten: Q89.0. Miltlæsion: S36.0.
Z90.5	Erhvervet mangel af nyre (amputatio renis).	0	Anatomisk unormal eller nedsat funktionsduelighed i tilbageværende nyre.
		0 - 4	Tilfælde med anatomisk normal og fuldt funktionsduelig tilbageværende nyre. Medfødt helt eller delvis manglende nyre: Q60. Nyrelæsion: S37.0.
Z94	Tilstand med transplanteret organ	0 - 4	

	eller væv.		
Z95	Tilstand med hjerte- eller kar-implantater og grafter.	0 - (4)	
Z97	Tilstand med andre hjælpemidler og apparater.	0 - 4	
Z97.0	Kunstigt øje.	0	
Z97.1	Kunstig arm eller ben (komplet, partiel).	0	
Z97.2	Tandprotese.	0 - (4)	
Z98.0	Tilstand med intestinal bypass (gatric bypass)	0	Mindre end 1 år efter operation eller væsentlige gener/bivirkninger
		0 – 4	Øvrige tilfælde efter konkret vurdering
Z99	Afhængighed af hjælpemidler og -apparater, ikke klassificeret andetsteds.	0 - 4	